

BILANT
31122023

NR 1333/21.02.2024


pag.: 1 - lei -

COD	DENUMIRE INDICATORI	SOLD LA INCEPUTUL PERIOADEI	SOLD LA SFARSITUL PERIOADEI
0	TOTAL JUDETUL MURES		
01003	1.Active fixe necorporale (ct.2030000+2050000+2060000+2080100+2080200+2330000-2800300-2800500-2800801-2800809-2900400-2900500-2900801-2900809-2930100*)	315.413	295.942
01004	2.Instalatii tehnice, mijloace de transport, animale, plantatii, mobilier, aparatura birotica si alte active corporale (ct.2130100+2130200+2130300+2130400+2140000+2310000-2810301-2810302-2810303-2810304-2810400-2910301-2910302-2910303-2910304-2910400-2930200*)	1.568.182	3.488.704
01005	3.Terenuri si cladiri (ct.2110100+2110200+2120101+2120102+2120201+2120301+2120401+2120501+2120601+2120901+2310000-2810100-2810201-2810202-2810203-2810204-2810205-2810206-2810207-2810208-2910100-2910201-2910202-2910203-2910204-2910205-2910206-2910207-2910208-2930200)	144.353.945	158.033.672
01007	5.Active financiare necurente (investitii pe termen lung) peste un an (ct.2600100+2600200+2600300+2650000+2670201+2670202+2670203+2670204+2670205+2670208-2960101-2960102-2960103-2960200), din care:	12.073	12.073
01015	7.TOTAL ACTIVE NECURENTE (rd.03+04+05+06+07+09)	146.249.613	161.830.391
01019	1.Stocuri (ct.3010000+3020100+3020200+3020300+3020400+3020500+3020600+3020700+3020800+3020900+3030100+3030200+3040100+3040200+3050100+3050200+3070000+3090000+3310000+3320000+3410000+3450000+3460000+3470000+3490000+3510100+3510200+3540100+3540500+3540600+3560000+3570000+3580000+3590000+3610000+3710000+3810000+/-3480000+/-3780000-3910000-3920100-3920200-3920300-3930000-3940100-3940500-3940600-3950100-3950200-3950300-3950400-3950600-3950700-3950800-3960000-3970100-3970200-3970300-3980000-4420803)	2.392.667	2.617.246
01021	Creante din operatiuni comerciale, avansuri si alte decontari (ct.2320000+2340000+4090101+4090102+4110101+4110108+4130100+4180000+4250000+4280102+4610101+4610109+4730109**+4810101+4810102+4810103+4810900+4830000+4840000+4890101+4890301-4910100-4960100+5120800) din care:	9.454	9.454
01023	Creante bugetare (ct.4310100**+4310200**+4310300**+4310400**+4310500**+4310600**+4310700**+4370100**+4370200**+4370300**+4420400+4420802+4440000**+4460100**+4460200**+4480200+4610102+4610104+4630000+4640000+4650100+4650200+4660401+4660402+4660500+4660900+4810101**+4810102**+4810103**+4810900**-4970000), din care:	2.314.282	2.143.495
01024	Creantele bugetului general consolidat (ct.4630000+4640000+4650100+4650200+4660401+4660402+4660500+4660900-4970000)	2.162.427	1.991.640
01025	Creante din operatiuni cu fonduri externe nerambursabile si fonduri de la buget (ct.4500100+4500300+4500501+4500502+4500503+4500504+4500505+4500700+4510100+4510300+4510500+4530100+4540100+4540301+4540302+4540501+4540502+4540503+4540504+4550100+4550301+4550302+4550303+4560100+4560303+4560309+4570100+4570201+4570202+4570203+4570205+4570206+4570209+4570301+4570302+4570309+4580100+4580301+4580302+4610103+4730103**+4730104+4730105+4730106+4730107+4730108+4730109+4730110+4730111+4730112+4730113+4730114+4730115+4730116+4730117+4730118+4730119+4730120+4730121+4730122+4730123+4730124+4730125+4730126+4730127+4730128+4730129+4730130+4730131+4730132+4730133+4730134+4730135+4730136+4730137+4730138+4730139+4730140+4730141+4730142+4730143+4730144+4730145+4730146+4730147+4730148+4730149+4730150+4730151+4730152+4730153+4730154+4730155+4730156+4730157+4730158+4730159+4730160+4730161+4730162+4730163+4730164+4730165+4730166+4730167+4730168+4730169+4730170+4730171+4730172+4730173+4730174+4730175+4730176+4730177+4730178+4730179+4730180+4730181+4730182+4730183+4730184+4730185+4730186+4730187+4730188+4730189+4730190+4730191+4730192+4730193+4730194+4730195+4730196+4730197+4730198+4730199+4730200+4730201+4730202+4730203+4730204+4730205+4730206+4730207+4730208+4730209+4730210+4730211+4730212+4730213+4730214+4730215+4730216+4730217+4730218+4730219+4730220+4730221+4730222+4730223+4730224+4730225+4730226+4730227+4730228+4730229+4730230+4730231+4730232+4730233+4730234+4730235+4730236+4730237+4730238+4730239+4730240+4730241+4730242+4730243+4730244+4730245+4730246+4730247+4730248+4730249+4730250+4730251+4730252+4730253+4730254+4730255+4730256+4730257+4730258+4730259+4730260+4730261+4730262+4730263+4730264+4730265+4730266+4730267+4730268+4730269+4730270+4730271+4730272+4730273+4730274+4730275+4730276+4730277+4730278+4730279+4730280+4730281+4730282+4730283+4730284+4730285+4730286+4730287+4730288+4730289+4730290+4730291+4730292+4730293+4730294+4730295+4730296+4730297+4730298+4730299+4730300+4730301+4730302+4730303+4730304+4730305+4730306+4730307+4730308+4730309+4730310+4730311+4730312+4730313+4730314+4730315+4730316+4730317+4730318+4730319+4730320+4730321+4730322+4730323+4730324+4730325+4730326+4730327+4730328+4730329+4730330+4730331+4730332+4730333+4730334+4730335+4730336+4730337+4730338+4730339+4730340+4730341+4730342+4730343+4730344+4730345+4730346+4730347+4730348+4730349+4730350+4730351+4730352+4730353+4730354+4730355+4730356+4730357+4730358+4730359+4730360+4730361+4730362+4730363+4730364+4730365+4730366+4730367+4730368+4730369+4730370+4730371+4730372+4730373+4730374+4730375+4730376+4730377+4730378+4730379+4730380+4730381+4730382+4730383+4730384+4730385+4730386+4730387+4730388+4730389+4730390+4730391+4730392+4730393+4730394+4730395+4730396+4730397+4730398+4730399+4730400+4730401+4730402+4730403+4730404+4730405+4730406+4730407+4730408+4730409+4730410+4730411+4730412+4730413+4730414+4730415+4730416+4730417+4730418+4730419+4730420+4730421+4730422+4730423+4730424+4730425+4730426+4730427+4730428+4730429+4730430+4730431+4730432+4730433+4730434+4730435+4730436+4730437+4730438+4730439+4730440+4730441+4730442+4730443+4730444+4730445+4730446+4730447+4730448+4730449+4730450+4730451+4730452+4730453+4730454+4730455+4730456+4730457+4730458+4730459+4730460+4730461+4730462+4730463+4730464+4730465+4730466+4730467+4730468+4730469+4730470+4730471+4730472+4730473+4730474+4730475+4730476+4730477+4730478+4730479+4730480+4730481+4730482+4730483+4730484+4730485+4730486+4730487+4730488+4730489+4730490+4730491+4730492+4730493+4730494+4730495+4730496+4730497+4730498+4730499+4730500+4730501+4730502+4730503+4730504+4730505+4730506+4730507+4730508+4730509+4730510+4730511+4730512+4730513+4730514+4730515+4730516+4730517+4730518+4730519+4730520+4730521+4730522+4730523+4730524+4730525+4730526+4730527+4730528+4730529+4730530+4730531+4730532+4730533+4730534+4730535+4730536+4730537+4730538+4730539+4730540+4730541+4730542+4730543+4730544+4730545+4730546+4730547+4730548+4730549+4730550+4730551+4730552+4730553+4730554+4730555+4730556+4730557+4730558+4730559+4730560+4730561+4730562+4730563+4730564+4730565+4730566+4730567+4730568+4730569+4730570+4730571+4730572+4730573+4730574+4730575+4730576+4730577+4730578+4730579+4730580+4730581+4730582+4730583+4730584+4730585+4730586+4730587+4730588+4730589+4730590+4730591+4730592+4730593+4730594+4730595+4730596+4730597+4730598+4730599+4730600+4730601+4730602+4730603+4730604+4730605+4730606+4730607+4730608+4730609+4730610+4730611+4730612+4730613+4730614+4730615+4730616+4730617+4730618+4730619+4730620+4730621+4730622+4730623+4730624+4730625+4730626+4730627+4730628+4730629+4730630+4730631+4730632+4730633+4730634+4730635+4730636+4730637+4730638+4730639+4730640+4730641+4730642+4730643+4730644+4730645+4730646+4730647+4730648+4730649+4730650+4730651+4730652+4730653+4730654+4730655+4730656+4730657+4730658+4730659+4730660+4730661+4730662+4730663+4730664+4730665+4730666+4730667+4730668+4730669+4730670+4730671+4730672+4730673+4730674+4730675+4730676+4730677+4730678+4730679+4730680+4730681+4730682+4730683+4730684+4730685+4730686+4730687+4730688+4730689+4730690+4730691+4730692+4730693+4730694+4730695+4730696+4730697+4730698+4730699+4730700+4730701+4730702+4730703+4730704+4730705+4730706+4730707+4730708+4730709+4730710+4730711+4730712+4730713+4730714+4730715+4730716+4730717+4730718+4730719+4730720+4730721+4730722+4730723+4730724+4730725+4730726+4730727+4730728+4730729+4730730+4730731+4730732+4730733+4730734+4730735+4730736+4730737+4730738+4730739+4730740+4730741+4730742+4730743+4730744+4730745+4730746+4730747+4730748+4730749+4730750+4730751+4730752+4730753+4730754+4730755+4730756+4730757+4730758+4730759+4730760+4730761+4730762+4730763+4730764+4730765+4730766+4730767+4730768+4730769+4730770+4730771+4730772+4730773+4730774+4730775+4730776+4730777+4730778+4730779+4730780+4730781+4730782+4730783+4730784+4730785+4730786+4730787+4730788+4730789+4730790+4730791+4730792+4730793+4730794+4730795+4730796+4730797+4730798+4730799+4730800+4730801+4730802+4730803+4730804+4730805+4730806+4730807+4730808+4730809+4730810+4730811+4730812+4730813+4730814+4730815+4730816+4730817+4730818+4730819+4730820+4730821+4730822+4730823+4730824+4730825+4730826+4730827+4730828+4730829+4730830+4730831+4730832+4730833+4730834+4730835+4730836+4730837+4730838+4730839+4730840+4730841+4730842+4730843+4730844+4730845+4730846+4730847+4730848+4730849+4730850+4730851+4730852+4730853+4730854+4730855+4730856+4730857+4730858+4730859+4730860+4730861+4730862+4730863+4730864+4730865+4730866+4730867+4730868+4730869+4730870+4730871+4730872+4730873+4730874+4730875+4730876+4730877+4730878+4730879+4730880+4730881+4730882+4730883+4730884+4730885+4730886+4730887+4730888+4730889+4730890+4730891+4730892+4730893+4730894+4730895+4730896+4730897+4730898+4730899+4730900+4730901+4730902+4730903+4730904+4730905+4730906+4730907+4730908+4730909+4730910+4730911+4730912+4730913+4730914+4730915+4730916+4730917+4730918+4730919+4730920+4730921+4730922+4730923+4730924+4730925+4730926+4730927+4730928+4730929+4730930+4730931+4730932+4730933+4730934+4730935+4730936+4730937+4730938+4730939+4730940+4730941+4730942+4730943+4730944+4730945+4730946+4730947+4730948+4730949+4730950+4730951+4730952+4730953+4730954+4730955+4730956+4730957+4730958+4730959+4730960+4730961+4730962+4730963+4730964+4730965+4730966+4730967+4730968+4730969+4730970+4730971+4730972+4730973+4730974+4730975+4730976+4730977+4730978+4730979+4730980+4730981+4730982+4730983+4730984+4730985+4730986+4730987+4730988+4730989+4730990+4730991+4730992+4730993+4730994+4730995+4730996+4730997+4730998+4730999+4731000+4731001+4731002+4731003+4731004+4731005+4731006+4731007+4731008+4731009+4731010+4731011+4731012+4731013+4731014+4731015+4731016+4731017+4731018+4731019+4731020+4731021+4731022+4731023+4731024+4731025+4731026+4731027+4731028+4731029+4731030+4731031+4731032+4731033+4731034+4731035+4731036+4731037+4731038+4731039+4731040+4731041+4731042+4731043+4731044+4731045+4731046+4731047+4731048+4731049+4731050+4731051+4731052+4731053+4731054+4731055+4731056+4731057+4731058+4731059+4731060+4731061+4731062+4731063+4731064+4731065+4731066+4731067+4731068+4731069+4731070+4731071+4731072+4731073+4731074+4731075+4731076+4731077+4731078+4731079+4731080+4731081+4731082+4731083+4731084+4731085+4731086+4731087+4731088+4731089+4731090+4731091+4731092+4731093+4731094+4731095+4731096+4731097+4731098+4731099+4731100+4731101+4731102+4731103+4731104+4731105+4731106+4731107+4731108+4731109+4731110+4731111+4731112+4731113+4731114+4731115+4731116+4731117+4731118+4731119+4731120+4731121+4731122+4731123+4731124+4731125+4731126+4731127+4731128+4731129+4731130+4731131+4731132+4731133+4731134+4731135+4731136+4731137+4731138+4731139+4731140+4731141+4731142+4731143+4731144+4731145+4731146+4731147+4731148+4731149+4731150+4731151+4731152+4731153+4731154+4731155+4731156+4731157+4731158+4731159+4731160+4731161+4731162+4731163+4731164+4731165+4731166+4731167+4731168+4731169+4731170+4731171+4731172+4731173+4731174+4731175+4731176+4731177+4731178+4731179+4731180+4731181+4731182+4731183+4731184+4731185+4731186+4731187+4731188+4731189+4731190+4731191+4731192+4731193+4731194+4731195+4731196+4731197+4731198+4731199+4731200+4731201+4731202+4731203+4731204+4731205+4731206+4731207+4731208+4731209+4731210+4731211+4731212+4731213+4731214+4731215+4731216+4731217+4731218+4731219+4731220+4731221+4731222+4731223+4731224+4731225+4731226+4731227+4731228+4731229+4731230+4731231+4731232+4731233+4731234+4731235+4731236+4731237+4731238+4731239+4731240+4731241+4731242+4731243+4731244+4731245+4731246+4731247+4731248+4731249+4731250+4731251+4731252+4731253+4731254+4731255+4731256+4731257+4731258+4731259+4731260+4731261+4731262+4731263+4731264+4731265+4731266+4731267+4731268+4731269+4731270+4731271+4731272+4731273+4731274+4731275+4731276+4731277+4731278+4731279+4731280+4731281+4731282+4731283+4731284+4731285+4731286+4731287+4731288+4731289+4731290+4731291+4731292+4731293+4731294+4731295+4731296+4731297+47312		

COD	DENUMIRE INDICATORI	SOLD LA INCEPUTUL PERIOADEI	SOLD LA SFARSITUL PERIOADEI
01026	4740000+4760000), din care: Sume de primit de la Comisia Europeana (ct.4500100+4500300+ 4500501+4500502+4500503+4500504+4500505+4500700)	1.643.329	875.483
01030	Total creante curente (rd.21+23+25+27)	1.081.839	568.550
01033	Conturi la trezorerie, casa in lei. (ct.5100000+5120101+5120501+5130101+ 5130301+5130302+5140101+5140301+5140302+5150101+5150103+5150 301 +5150500+5150600+5160101+5160301+5160302+5170101+5170301+51 70302 +5200100+5210100+5210300+5230000+5250101+5250102+5250301+52 50302	3.967.065	3.028.432
010331	+5250400+5260000+5270000+5280000+5290101+5290201+5290301+52 90400 +5290901+5310101+5410101+5500101+5520000+5550101+5550400+55 70101 +5580101+5580201+5590101+5600101+5600300+5600401+5610101+56 10300 +5620101+5620300+5620401+5710100+5710300+5710400+5740101+57 40102 +5740301+5740302+5740400+5750100+5750300+5750400-7700000)	2.107.794	6.221.525
01035	Dobanda de incasat,alte valori,avansuri de trezorerie (ct.5180701+5320100+ 5320200+5320300+5320400+5320500+5320600+5320800+5420100)		4.200
01040	Conturi la institutii de credit, BNR, casa in valuta (ct.5110101+5110102+ 5120102+5120402+5120502+5130102+5130202+5140102+5140202+ 5150102+5150202+5150302+5160102+5160202+5170102+5170202+ 5290102+5290202+5290302+5290902+5310402+5410102+5410202+ 5500102+5550102+5550202+5570202+5580102+5580202+5580302+ 5580303+5590102+5590202+5600102+5600103+5600402+5610102+ 5610103+5620102+5620103+5620402)	12.072	12.072
01045	Total disponibilitati si alte valori (rd.33+33.1+35+35.1)	2.119.866	6.237.797
01046	7.TOTAL ACTIVE CURENTE (rd.19+30+31+40+41+41.1+42)	8.479.598	11.883.475
01052	8.TOTAL ACTIVE (rd.15+45)	154.729.211	173.713.866
01053	Sume necurente - sume ce urmeaza a fi platite dupa o perioada mai mare de un an (ct.2690200+4010200+4030200+4040200+ 4050200+4280201+4620201+4620209+5090000)	232.392	259.535
01054	Datorii comerciale (ct.4010200+4030200+4040200+4050200+ 4620201)		14.875
01058	2.Imprumuturi pe termen lung (ct.1610200+1620200+1630200+ 1640200+1650200+1660201+1660202+1660203+1660204+ 1670201+1670202+1670203+1670208+1670209-1690200)	5.309.318	9.294.992
01060	TOTAL DATORII NECURENTE (rd.52+521+54+55)	5.541.710	9.554.527
01061	1.Datorii comerciale, avansuri si alte decontari (ct.2690100+4010100+ 4030100+4040100+4050100+4080000+4190000+4620101+4620109+ 4730109+4810101+4810102+4810103+4810900+4830000+ 4840000+4890201+5090000+5120800), din care:	4.315.240	2.920.359
01062	Datorii comerciale si avansuri (ct.4010100+4030100+4040100+ 4050100+4080000+4190000+4620101), din care:	4.315.239	2.920.359
	2.Datorii catre bugete (ct.4310100+4310200+4310300+4310400+4310500+ 4310600+4310700+4370100+4370200+4370300+4400000+4410000+		

COD	DENUMIRE INDICATORI	SOLD LA INCEPUTUL PERIOADEI	SOLD LA SFARSITUL PERIOADEI
010631	4420300+4420801+4440000+4460100+4460200+4480100+4550501+4550502+4550503+4620109+4670100+4670200+4670300+4670400+4670500+4670900+4730109+4810900),din care:	344.631	493.252
01065	Contributii sociale (ct.4310100+4310200+4310300+4310400+4310500+4310600+4310700+4370100+4370200+4370300)	153.199	274.161
01071	3.Datorii din operatiuni cu Fonduri externe nerambursabile si fonduri de la buget,alte datorii catre alte organisme internationale (ct.4500200+4500400+4500600+4510200+4510401+4510402+4510409+4510601+4510602+4510603+4510605+4510606+4510609+4520100+4520200+4530200+4540200+4540401+4540402+4540601+4540602+4540603+4550200+4550401+4550402+4550403+4550404+4550409+4560400+4580401+4580402+4580501+4580502+4590000+4620103+4730103+4760000)	5.546.394	14.713.955
01072	5.Imprumuturi pe termen lung - sume ce urmeaza a fi platite in cursul exercitiului curent (ct.1610100+1620100+1630100+1640100+1650100+1660101+1660102+1660103+1660104+1670101+1670102+1670103+1670108+1670109+1680100+1680200+1680300+1680400+1680500+1680701+1680702+1680703+1680708+1680709+1690100)	17.962	24.242
01073	Salariile angajatilor (ct.4210000+4230000+4260000***+4260100+4270100+4270300***+4270301+4280101)	247.155	312.721
01078	7.Alte drepturi cuvenite altor categorii de persoane (pensii, indemnizatii de somaj, burse) (ct.4220100+4220200+4240000+4260000***+4260200+4270200+4270300***+4270302+4290000+4380000), din care:	270	270
01079	10.TOTAL DATORII CURENTE (rd.60+62+65+70+71+72+721+73+74+75)	10.471.652	18.464.799
01080	11.TOTAL DATORII (rd.58+78)	16.013.362	28.019.326
01084	12.ACTIVE NETE = TOTAL ACTIVE - TOTAL DATORII = CAPITALURI PROPRII (rd.80=rd.46-79=rd.90)	138.715.849	145.694.540
01085	1.Rezerve, fonduri (ct.1000000+1000101+1000201+1000202+1000301+1000401+1000402+1010000+1020101+1020102+1020103***+1030000+1040101+1040102+1040103***+1050100+1050200+1050300+1050400+1050500+/-1060000+1320000+1330000)	124.145.949	122.993.781
01087	2.Rezultatul reportat (ct.1170000-sold creditor)	14.069.412	15.031.548
01087	4.Rezultatul patrimonial al exercitiului (ct.1210000-sold creditor)	500.488	7.669.211
01090	6.TOTAL CAPITALURI PROPRII (rd.84+85-86+87-88)	138.715.849	145.694.540

Conducatorul institutiei



Conducatorul compartimentului
financiar- contabil


CONTUL DE REZULTAT PATRIMONIAL
31122023D

pag.: 1 - lei -

COD	DENUMIRE INDICATORI	An precedent	An curent
0	TOTAL JUDETUL MURES		
02002	1.Venituri din impozite, taxe, contributii de asigurari si alte venituri ale bugetelor (ct.7300100+7300201+7300202+7300203+7310100+7310200+7320100+ 7330000+7340000+7350100+7350200+7350300+7350400+7350500+ 7350601+7350602+7360100+7390000+7450100+ 7450200+7450300+7450400+ 7450500+7450700+7450900+7460100+7460200+7460300+7460900)	11.490.937	12.116.048
02003	2.Venituri din activitati economice (ct.7210000+7220000+7510100+7510200+/-7090000*/+7090100/-7090200)	31.377	517.899
02004	3.Finantari, subventii, transferuri, alocatii bugetare cu destinatie speciala (ct.7510500+7710000+7720100+7720200+7740100+7740200+7750000+ 7760000+7780000+7790101+7790109)	4.742.367	8.339.648
02005	4.Alte venituri operationale (ct.7140000+7180000+7500000+7500100+7500200 +7510300+7510400+7810200+7810300+7810401+7810402+7770000)	2.262.256	2.409.454
02006	TOTAL VENITURI OPERATIONALE (rd.02+03+04+05)	18.526.937	23.383.049
02008	1.Salarii si contributiile sociale aferente angajatilor (ct.6410000+6420000+6450100+ 6450200+6450300+6450400+6450500+6450600+6450700+6450800+6460000+ 6470000)	4.959.557	5.538.105
02009	2.Subventii si transferuri (ct.6700000+6710000+6720000+6730000+6740000+ 6750000+6760000+6770000+6780000+6780100+6780200+6790000)	1.995.660	2.345.149
02010	3.Stocuri, consumabile, lucrari si servicii executate de terti (ct.6010000+6020100+ 6020200+6020300+6020400+6020500+6020600+6020700+6020800+6020900+ 6030000+6060000+6070000+6080000+6090000+6100000+6110000+6120000+ 6130000+6140000+6220000+6230000+6240100+6240200+6260000+6270000+ 6280000+6290100)	4.321.286	6.109.993
02011	4.Cheltuieli de capital, amortizari si provizioane (ct.6810100+ 6810200+6810300+6810401+6810402+6820101+6820109+ 6820200+6890100+6890200)	6.264.913	974.870
02012	5. Alte cheltuieli operationale (ct.6350100+6540000+6580101+6580109)	235.320	228.907
02013	TOTAL CHELTUIELI OPERATIONALE (rd.08+09+10+11+12)	17.776.736	15.197.024
02015	- EXCEDENT (rd.06-rd.13)	750.201	8.186.025
02018	V. CHELTUIELI FINANCIARE (ct.6610000+6630000+6640000+6650100+6650200+ 6660000+6670000+6680000+6690000+6860300+6860400+6860800)	258.286	518.447
02021	- DEFICIT (rd.18-rd.17)	258.286	518.447
02023	- EXCEDENT (rd.15+20-16-21)	491.915	7.667.578
02025	VIII. VENITURI EXTRAORDINARE (ct.7910000)	8.573	1.633
02028	- EXCEDENT (rd.25-rd.26)	8.573	1.633
020292	- EXCEDENT (rd.23+28-24-29)	500.488	7.669.211
02031	- EXCEDENT (rd.29.2-29.4)	500.488	7.669.211

Conducatorul institutiei



Conducatorul compartimentului
financiar- contabil





SITUATIA FLUXURILOR DE TREZORERIE
la data de 31-12-2023


- lei -

Denumire indicatori	Rand	Total	CASA ct. 5310101	Buget de stat ct. 5200100/ 770000	Buget local ct. 5210100/ 7700000	Buget asigurari sociale de stat ct. 5250101+ 5250102/ 7700000	Buget asigurari pentru somaj ct. 5740101+ 5740102/ 7700000	Buget Fond national unic de asigurari sociale de sanatate ct. 5710100/ 7700000	Buget Fond pentru mediu ct. 5750100/ 7700000	Buget Trezoreria Statului ct. 5240100/ 7700000	Buget institutiilor publice finantate integral din venituri proprii ct. 5600101/ 7700000	Buget institutiilor publice finantate din venituri proprii si subventii ct. 5610100/ 7700000	Buget activitati finantate din venituri proprii si buget activitati de privatizare ct. 5620101/ 7700000	Buget imprumuturi interne si externe ct. 5130101+ 5140101+ 5160101+ 5170101/ 7700000	Buget fonduri externe nerambur- sabile (sursa D) ct. 5150103/ 7700000	Alte disponibilitati (ct. 5xx)
A	B	1=2+3...+15	2	3	4	5	6	7	8	9	10 F	11 G	12 E	13 C	14 D	15
I. Numerar din activitatea operationala	01															
1. Incasari	02	39,367,026	3,296,982		33,131,069								74,030			2,864,945
2. Plati	03	18,748,289	3,296,982		12,537,375								55,265			2,858,667
3. Numerar net din activitatea operationala	04	20,618,737			20,593,694								18,765			6,278
II. Numerar din activitatea de investitii	05															
1. Incasari	06															
2. Plati	07	19,972,233			16,435,431									3,536,802		
3. Numerar net din activitatea de investitii	08	-19,972,233			-16,435,431									-3,536,802		
III. Numerar din activitatea de finantare	09															
1. Incasari	10	4,604,485												4,604,485		
2. Plati	11	1,137,258			1,137,258											
3. Numerar net din activitatea de finantare	12	3,467,227			-1,137,258									4,604,485		
IV. Cresterea (descresterea) neta de numerar si echivalent de numerar	13	4,113,731			3,021,005								18,765	1,067,683		6,278
V. Numerar si echivalent de numerar la inceputul perioadei	14	2,107,794			2,041,358								48,474			17,962
- suma recuperate din excedentul anului precedent	14.1		X	X						X				X		X
- sume utilizate din excedentul anului precedent	14.2		X	X						X				X		X
Suma transferata din disponibilitati neutilizate la finele anului precedent	14.3		X	X	X	X	X	X	X	X	X	X	X			X
Numerar si echivalent de numerar la sfirsitul perioadei	15	6,221,525			5,062,363								67,239	1,067,683		24,240

Conducatorul institutiei,

Conducatorul compartimentului financiar-contabil,

Viza trezoreriei,




DISPONIBIL DIN MIJLOACE CU DESTINATIE SPECIALA

31122023

- lei -

DENUMRE INDICATORI	COD	DISPONIBIL LA INCEPUTUL ANULUI	INCASARI	PLATI	DISPONIBIL LA SFARSITUL PERIOADEI
TOTAL JUDETUL MURES	0				
TOTAL (rd.02 la 15)	05001	17.962	20.289	14.958	23.293
- Alte disponibilitati cu destinatie speciala (ct.5500101,ct.5500102/analitice distincte)	05011	17.962	20.289	14.958	23.293

Conducatorul institutiei,

Conducatorul compartimentului
financiar-contabil



Situatia activelor si datoriilor institutiilor publice
din administratia locala
31122023

pag.: 1 - lei -

COD	DENUMIRE INDICATORI	Sold la inceputul anului	Sold la sfarsitul perioadei
0	TOTAL JUDETUL MURES		
18005	Disponibilitati in lei ale institutiilor publice locale si ale institutiilor publice de subordonare locala, la trezorerii (ct.5100000+5120101+5120501+5150101+5150103+5150500+5150600+5160101+5160301+5160302+5170101+5170301+5170302+5210100+5210300+5280000+5290201+5290301+5290400+5290901+5410101+5500101+ 5520000+5550101+5570101+5580101+5580201+5600101+5600300+5610101+5610300+5620101+5620300-7700000), din care:	2.107.794	6.221.525
18008	Total (in baze cash) (rd.04+05)	2.107.794	6.221.525
18010	Total (in baze accrual)(rd.08+09)	2.107.794	6.221.525
18023	Alte valori (ct.5320100+5320200+5320300+5320400+5320500+5320600+5320800)		4.200
18022	Disponibilitati ale institutiilor publice locale si ale institutiilor de subordonare locala la institutiile de credit rezidente (ct.5110101+5110102+5120102+5120402+5120502+5150102+5150202+5160102+5160202+5170102+5170202+5290202+5290302+5290902+5500102+5550102+5550202+5570202+5580102+5580302+5600102+5600103+5610102+5610103+5620102+5620103), din care:	12.072	12.072
18036	Total (in baze cash) (rd.32+35)	12.072	12.072
18038	Total (in baze accrual) (rd.36+37)	12.072	12.072
18176	1.Creante ale bugetului local (ct.4640000-4970000). Total (rd.177+178+179+183), din care:	2.162.427	1.991.640
18177	- de la gospodariile populatie (S14)	2.162.427	1.991.640
18185	Total creante (rd.176+184)	2.162.427	1.991.640
18191	Sume de primit de la Autoritatea de Certificare / Autoritatile de Management / Agentiile de Plati - FONDURI EXTERNE NERAMBURSABILE POSTADERARE (ct.4580301)	444.651	248.205
18192	Sume de primit de la Autoritatea de Certificare / Autoritatile de Management / Agentiile de Plati - FONDURI DE LA BUGET (ct.4580302)	116.840	58.728
18194	Sume de primit de la Comisia Europeana/alti donatori reprezentand venituri ale bugetului general consolidat-FONDURI EXTERNE NERAMBURSABILE POSTADERARE(ct.4500504+4500505). Total, din care:(rd.195+196)	1.081.839	568.550
18195	Sume de primit de la Comisia Europeana/alti donatori-reprezentand venituri ale bugetului consolidat- buget local - FONDURI EXTERNE NERAMBURSABILE POSTADERARE (ct.4500504)	1.081.839	568.550
18203	1.Sume datorate tertilor reprezentand garantii si cautiuni aflate in conturile institutiilor publice (ct.4280101+4280201+4620101+4620109).Total (rd.204+205+206), din care:	232.392	244.660
18205	- societati nefinanciare (S11)	232.392	244.660
18262	Credite pe termen scurt contractate de autoritatile locale si institutii din subordinea acestora (ct.1620100+1630100+1670101+1670103+ 1670109+5190101+5190102+5190106+5190180). Total (rd.263+264+265+265.1), din care acordate de:	17.962	24.242
18263	- Societati care accepta depozite, exclusiv banca centrala (S122)	17.962	24.242
18268	Total(in baze cash)(rd.262+266+267+267.1)	17.962	24.242
18275	Total (in baze accrual) (cash+dobanzi) (rd.268+274)	17.962	24.242
18286	Credite pe termen lung primite (contractate, garantate, asimilate,etc) de institutiile publice locale (ct.1620200+1630200+1670201+1670202+1670203+1670209).Total (rd.287+288+289+289.1) din care acordate de:	5.309.318	9.294.992
182891	- Administratia centrala (exclusiv fondurile de securitate sociala) (S1311)		

COD	DENUMIRE INDICATORI	Sold la inceputul anului	Sold la sfarsitul perioadei
18290	Credite pe termen lung primite din venituri din privatizare de catre institutii publice din administratia locala (ct.1620200+1670203)	5.309.318	9.294.992
18312	Total (in baze cash)(rd.286)	5.309.318	9.294.992
18313	Datorii comerciale necurente legale de livrari de bunuri si servicii (ct.4010200+4030200+4040200+4050200+4620201). Total (rd.313+314+318+319), din care catre:		14.875
18320	- Societati nefinanciare(S11)		14.875
18321	Datorii comerciale curente legate de livrari de bunuri si servicii (ct.4010100+4030100+ 4040100+4050100+4080000+4190000+4620101). Total (rd.321+322+326+327) din care catre:	4.315.239	2.920.359
18331	-Societati nefinanciare (S11)	4.315.239	2.920.359
18332	Datoriile institutiilor publice din administratia locala catre bugete (ct.4310100+4310200+4310300+4310400+4310500+4310600+4310700+4370100+4370200+4370300+4420300+4420801+4440000+4460100+4460200+4480100)	332.630	471.900
18333	Salariile angajatilor (ct.4210000+4230000+4260000+4260100+4270100+4270300+4270301+4280101)	247.155	312.721
18335	Alte drepturi cuvenite altor categorii de persoane (ct.4260000+4260200+4270200+4270300+4270302+4290000+4380000)	270	270
18341	Total (rd.331+332+3321+3322+333+334)	580.055	784.891
	Avansuri primite de la Autoritatile de Certificare / Autoritatile de Management / Agentiile de Plati - FORNDURI EXTERNE NERAMBURSABILE POSTADERARE SI FONDURI DE LA BUGET(ct.4580501+4580502)	4.464.555	14.145.405

Conducatorul institutiei


Conducatorul compartimentului
financiar- contabil


VENITURILE SI CHELTUIELILE BUGETELOR
LOCALE PE UNITATI ADMINISTRATIV TERITORIALE

31122023

- lei -

Denumire Indicatori	Cod Indicator	Nr. rand	Prevederi Anuale	Realizat
A	B	C	1	2
TOTAL JUDETUL MURES		0		
II.ORASE	000102	24029		
VENITURI TOTAL			71.213.214	33.131.069
Venituri proprii	4990	24030	12.416.000	9.973.123
1.Venituri curente, din care:	000202	24031	17.407.000	14.962.190
a) Cote si sume defalcate din impozitul pe venit	0402	24032	5.217.202	5.175.627
-cote defalcate din impozitul pe venit	040201	24033	3.517.000	3.475.425
-Sume alocate din cotele defalcate din impozitul pe venit pentru echilibrarea bugetelor locale	040204	24034		
-Sume repartizate din Fondul la dispozitia Consiliului Judetean	040205	240341	1.191.202	1.191.202
b) Sume defalcate din taxa pe valoarea adaugata	1102	24035	509.000	509.000
-sume defalcate din taxa pe valoarea adaugata pentru finantarea cheltuielilor descentralizate la nivelul comunelor, oraselor,municipiilor si sectoarelor Municipiului Bucuresti	110202	24037	4.943.000	4.943.000
-sume defalcate din taxa pe valoarea adaugata pentru drumuri	110205	24039	3.501.000	3.501.000
-sume defalcate din taxa pe valoarea adaugata pentru echilibrarea bugetelor locale	110206	24040	34.000	34.000
c) Transferuri voluntare, altele decat subventiile	3702	24042	1.408.000	1.408.000
-donatii si sponsorizari	370201	24043	48.000	47.700
2. Venituri din valorificarea unor bunuri	3902	24045	48.000	47.700
4. Subventii de la alte nivele ale administratiei publice	420002	24050		1.633
-subventii de la bugetul de stat	4202	24051	31.667.214	2.262.705
-subventii de la alte administratii	4302	24052	31.222.214	2.171.002
5.1 Alte sume primite de la UE	4602	2405211	445.000	91.703
Sume primite de la UE/alti donatori in contul platilor efectuate si prefinantari aferente cadrului financiar 2014-2020	4802	240522	1.178.000	804.647
CHELTUIELI TOTAL	5002	24053	20.961.000	15.099.894
Excedent	9802	24054	72.754.214	30.110.065
Deficit	9902	24055	-1.541.000	3.021.004

**VENITURILE SI CHELTUIELILE BUGETELOR
LOCALE PE UNITATI ADMINISTRATIV TERITORIALE**

31122023

- lei -


Denumire Indicatori	Cod Indicator	Nr. rand	Prevederi Anuale	Realizat
A	B	C	1	2
EXCEDENT TOTAL CUMULAT (an curent si anii precedenti) din care:		24056		5.062.361
Sume destinate implementarii proiectelor ce beneficiaza de finantare din fonduri externe nerambursabile		240561		4.242.361
CORELATII	000102	24112		
VENITURI TOTAL			71.213.214	33.131.069
Venituri proprii	4990	24113	12.416.000	9.973.123
I.Venituri curente, din care:	000202	24114	17.407.000	14.962.190
a) Cote si sume defalcate din impozitul pe venit	0402	24115	5.217.202	5.175.627
-cote defalcate din impozitul pe venit	040201	24116	3.517.000	3.475.425
-sume alocate din cotele defalcate din impozitul pe venit pentru echilibrarea bugetelor locale	040204	24117		
-Sume repartizate din Fondul la dispozitia Consiliului Judetean	040205	241171	1.191.202	1.191.202
			509.000	509.000
b) Sume defalcate din taxa pe valoarea adaugata	1102	24118	4.943.000	4.943.000
-sume defalcate din taxa pe valoarea adaugata pentru finantarea cheltuielilor descentralizate la nivelul comunelor, oraselor,municipiilor si sectoarelor Municipiului Bucuresti	110202	24120		
			3.501.000	3.501.000
-sume defalcate din taxa pe valoarea adaugata pentru drumuri	110205	24122	34.000	34.000
-sume defalcate din taxa pe valoarea adaugata pentru echilibrarea bugetelor locale	110206	24123		
			1.408.000	1.408.000
c) Transferuri voluntare, altele decat subventiile	3702	24125	48.000	47.700
-donatii si sponsorizari	370201	24126	48.000	47.700
2. Venituri din valorificarea unor bunuri	3902	24128		1.633
4. Subventii de la alte nivele ale administratiei publice	420002	24133		
			31.667.214	2.262.705
-subventii de la bugetul de stat	4202	24134	31.222.214	2.171.002
-subventii de la alte administratii	4302	24135	445.000	91.703
5.1 Alte sume primite de la UE	4602	2413511	1.178.000	804.647
Sume primite de la UE/alti donatori in contul platilor efectuate si prefinantari aferente cadrului financiar 2014-2020	4802	241352		
			20.961.000	15.099.894
CHELTUIELI TOTAL	5002	24136	72.754.214	30.110.065
Excedent	9802	24137		3.021.004

- lei -

Denumire Indicatori	Cod Indicator	Nr. rand	Prevederi Anuale	Realizat
A	B	C	1	2
Deficit	9902	24138	-1.541.000	
EXCEDENT TOTAL CUMULAT (an curent si anii precedenti) din care:		24139		5.062.361
Sume destinate implementarii proiectelor ce beneficiaza de finantare din fonduri externe nerambursabile		241391		4.242.361

Conducatorul institutiei

Conducatorul compartimentului
financiar- contabil



[Handwritten signature]

TOTAL JUDETUL MURES

Pag. 1 -lei-

Capi- tol	Sub- capi- tol	Pa- ra- graf	Ar- ti- col	Ali- ne- at	Denumire indicator	Prevederi bugetare initiale	Prevederi bugetare definitive	Drepturi constatate			Incasari realizate	Stingeri pe alte cai decat incasari	Drepturi constatate de incasat
								Total, din care:	din anii precedenti	din anul curent			
A					B	1	2	3=4+5	4	5	6	7	8=3-6-7
0001	02				TOTAL VENITURI-BUGET LOCAL	54.138.000	71.213.214	35.603.598	2.311.642	33.291.956	33.131.069	106.396	2.366.133
0302	18				IMPOZIT PE VENIT	20.000	20.000	63.869		63.869	63.869		
					Impozitul pe veniturile din transferul proprietatilor imobiliare din patrimoniul personal	20.000	20.000	63.869		63.869	63.869		
0402					COTE SI SUME DEFALCATE DIN IMPOZITUL PE VENIT								
					Cote defalcate din impozitul pe venit	5.186.000	5.217.202	5.175.627		5.175.627	5.175.627		
0402	01				Sume alocate din cotele defalcate	3.517.000	3.517.000	3.475.425		3.475.425	3.475.425		
	04				din impozitul pe venit pentru echilibrarea bugetelor locale								
0402	05				Sume repartizate din Fondul la dispozitia Consiliului Judetean	1.179.000	1.191.202	1.191.202		1.191.202	1.191.202		
					IMPOZITE SI TAXE PE PROPRIETATE								
0702	01				Impozit si taxa pe cladiri	666.000	666.000	777.260		634.068	615.385	40.096	391.148
	01				Impozit pe cladiri de la persoane fizice	385.000	385.000	367.767		271.288	281.755	15.217	70.795
0702	01	02			Impozit si taxa pe cladiri de la persoane juridice	281.000	281.000	409.493		362.780	333.630	24.879	50.984
0702	02				Impozit si taxa pe teren	1.011.000	1.011.000	1.216.826		844.627	899.691	47.766	269.369
	01				Impozit pe terenuri de la persoane fizice	299.000	299.000	503.100		332.943	343.237	17.147	142.716
0702	02	02			Impozit si taxa pe teren de la persoane juridice	90.000	90.000	85.709		67.835	76.881	3.731	5.097
0702	02	03			Impozitul pe terenul extravilan + Restante anii anteriori din impozitul pe terenul agricol	622.000	622.000	628.017		443.847	479.573	26.888	121.556

Capi- tol	Sub- capi- tol	Pa- ra- graf	Ar- ti- col	Ali- ne- at	Denumire indicator	Prevederi bugetare initiale	Prevederi bugetare definitive	Drepturi constatate			Incasari realizate	Stingeri pe alte cai decat incasari	Drepturi constatate de incasat
								Total, din care:	din anii precedenti	din anul curent			
A					B	1	2	3=4+5	4	5	6	7	8=3-6-7
0702	03				Taxe judiciare de timbru si alte taxe de timbru	50.000	50.000	29.626		29.626	29.626		
1102	02				SUME DEFALCATE DIN TVA	4.139.000	4.943.000	4.943.000		4.943.000	4.943.000		
					Sume defalcate din taxa pe valoarea adaugata pentru finantarea cheltui- ilor descentralizate la nivelul comunelor, oraselor, municipiilor, sectoarelor si Municipiului Bucuresti	3.398.000	3.501.000	3.501.000		3.501.000	3.501.000		
1102	05				Sume defalcate din taxa pe valoarea adaugata pentru drumuri	34.000	34.000	34.000		34.000	34.000		
1102	06				Sume defalcate din taxa pe valoarea adaugata pentru echilibrarea bugetelor locale	707.000	1.408.000	1.408.000		1.408.000	1.408.000		
1502	01				TAXE PE SERVICII SPECIFICE			459		459	419		40
					Impozit pe spectacole			459		459	419		40
1602					TAXE PE UTILIZAREA BUNURILOR, AUTORIZAREA UTILIZARII BUNURILOR SAU PE DESFASURAREA DE ACTIVITATI	847.000	847.000	711.566	189.013	522.553	505.799	18.616	187.151
1602	02				Impozit pe mijloacele de transport	697.000	697.000	647.180	186.741	460.439	442.678	18.616	185.886
				01	Impozit pe mijloacele de transport detinute de persoane fizice*)	603.000	603.000	556.126	156.658	399.468	384.429	16.494	155.203
1602	02			02	Impozit pe mijloace de transport detinute persoane de juridice*)	94.000	94.000	91.054	30.083	60.971	58.249	2.122	30.683
1602	50				Alte taxe pe utilizarea bunurilor, autorizarea utilizarii bunurilor sau pe desfasurare de activitati	150.000	150.000	64.386	2.272	62.114	63.121		1.265

Capi- tol	Sub- capi- tol	Pa- ra- graf	Ar- ti- col	Ali- ne- at	Denumire indicator	Prevederi bugetare initiale	Prevederi bugetare definitive	Drepturi constatate			Incasari realizate	Singeri pe alte cai decat incasari	Drepturi constatate de incasat
								Total, din care:	din anii precedenti	din anul curent			
A					B	1	2	3=4+5	4	5	6	7	8=3-6-7
1302					ALTE IMPOZITE SI TAXE FISCALE	9.000	9.000	8.664	374	8.290	8.183		481
50					Alte impozite si taxe	9.000	9.000	8.664	374	8.290	8.183		481
3002					VENITURI DIN PROPRIETATE	483.000	483.000	524.952	54.668	470.284	433.931	-44	91.065
05					Venituri din concesiuni si inchirieri	483.000	483.000	524.952	54.668	470.284	433.931	-44	91.065
30					Alte venituri din concesiuni si inchirieri de catre institutiile publice	483.000	483.000	524.952	54.668	470.284	433.931	-44	91.065
3302					VENITURI DIN PRESTARI DE SERVICII SI ALTE ACTIVITATI			496.153	816	495.337	495.579		574
3302	28				Venituri din recuperarea cheltuielilor de judecata, imputatii si despagubiri			496.153	816	495.337	495.579		574
3402					VENITURI DIN TAXE ADMINISTRATIVE, ELIBERARI PERMISE	50.000	50.000	22.563		22.563	22.563		
3402	02				Taxe extrajudiciare de timbru			1		1			
50					Alte venituri din taxe administrative, eliberari permise	50.000	50.000	22.562		22.562	22.562		
3502					AMENZI, PENALITATI SI CONFISCARI	548.000	548.000	930.764	542.912	387.852	221.834		708.930
01					Venituri din amenzi si alte sanctiuni aplicate potrivit dispozitiilor legale								
3502	01	02			Venituri din amenzi si alte sanctiuni aplicate de catre alte institutii de specialitate	548.000	548.000	930.764	542.912	387.852	221.834		708.930
3602					DIVERSE VENITURI	4.129.000	3.514.798	2.485.690	1.008.468	1.477.222	221.834	-38	708.930
06					Taxe speciale	2.106.000	2.106.000	2.130.370	859.252	1.271.118	1.498.984	-38	986.744
50					Alte venituri	2.023.000	1.408.798	355.320	149.216	206.104	1.292.879	-38	837.529
3702					TRANSFERURI VOLUNTARE, ALTELE DECAT SUBVENTIILE		48.000	47.700		47.700	206.105		149.215

Capi- tol	Sub- capi- tol	Pa- ra- to-	Gru- pa / Titlu	Ali- ne- at	Denumire indicator	Prevederi bugetare initiale	Prevederi bugetare definitive	Drepturi constatate			Incasari realizate	Stingeri pe alte cai decat incasari	Drepturi constatate de incasat
								Total, din care:	din anii precedenti	din anul curent			
A					B	1	2	3=4+5	4	5	6	7	8=3-6-7
3702	01				Donatii si sponsorizari		48.000	47.700		47.700	47.700		
	03				Varsaminte din sectiunea de functionare pentru finantarea sectiunii de dezvoltare a bugetului local(cu semnul minus)	-3.222.000	-2.473.000	-1.591.510		-1.591.510	-1.591.510		
3702	04				Varsaminte din sectiunea de functionare	3.222.000	2.473.000	1.591.510		1.591.510	1.591.510		
3902					VENITURI DIN VALORIFICAREA UNOR BUNURI			1.633		1.633	1.633		
	03				Venituri din vanzarea locuintelor construite din fondurile statului			1.633		1.633	1.633		
4202					SUBVENTII DE LA BUGETUL DE STAT	15.237.000	31.222.214	2.171.002		2.171.002	2.171.002		
	34				Subventii pentru acordarea ajutorului pentru incalzirea locuintei si a suplimentului pentru energie alocate pentru consumul de combustibili solizi si/sau petrolieri	65.000	430.000	352.388		352.388	352.388		
4202	41				Subventii de la bugetul de stat pentru finantarea sanatatii	136.000	136.000	67.896		67.896	67.896		
4202	66				Subventii din bugetul de stat alocate conform contractelor incheiate cu directiile de sanatate publica		7.000	72.158		72.158	72.158		
4202	69				Subventii de la bugetul de stat catre bugetele locale necesare sustinerii derularii proiectelor finantate din fonduri externe nerambursabile (FEN) postaderare, aferente perioadei de programare 2014-2020								
4202	86				Subventii de la bugetul de stat catre bugetele locale pentru decontarea	3.990.000	3.990.000	1.106.695		1.106.695	1.106.695		

Capi- tol	Sub- capi- tol	Pa- ra- graf	Gr- pa / Titlu col	Ali- ne- at	Denumire indicator	Prevederi bugetare initiale	Prevederi bugetare definitive	Drepturi constatate		Incasari realizate	Singeri pe alte cai decat incasari	Drepturi constatate de incasat
								Total, din care:	din anii precedenti			
A					B	1	2	3=4+5	4	5	6	8=3-6-7
4202	87				serviciilor aferente masurilor de prevenire s combatere a atacurilor exemplarelor de urs brun		5.232.277	18.000		18.000	18.000	
4202	88				Subventii de la bugetul de stat catre bugetele locale pentru Programul national de investitii "Anghel Saligny"							
4202	88	01			Alocari de sume din PNRR aferente asistentei financiare nerambursabile	6.323.000	11.854.700	68.373		68.373	68.373	
4202	88	03			Fonduri europene nerambursabile	5.312.000	9.886.336	57.456		57.456	57.456	
89					Sume aferente TVA	1.011.000	1.968.364	10.917		10.917	10.917	
4202	89	01			Alocari de sume din PNRR aferente componentei imprumuturi	4.723.000	9.572.237	485.492		485.492	485.492	
4202	89	03			Fonduri din imprumut rambursabil	3.963.000	8.041.930	408.200		408.200	408.200	
4302					Sume aferente TVA	760.000	1.530.307	77.292		77.292	77.292	
34					SUBVENTII DE LA ALTE ADMINISTRATII	445.000	445.000	91.703		91.703	91.703	
4602					Sume alocate din bugetul ANCP I pentru finantarea lucrarilor de inregistrare sistematica din cadrul Programului national de cadastru si carte funciara	445.000	445.000	91.703		91.703	91.703	
04					ALTE SUME PRIMITE DE LA UE	1.178.000	1.178.000	804.647		804.647	804.647	
					Alte sume primite din fonduri de la Uniunea Europeana pentru programele operationale finantate din cadrul financiar 2014-2020							
4802					SUME PRIMITE DE LA UE/ALTI DONATORI IN CONTUL PLATILOR EFECTUATE SI	1.178.000	1.178.000	804.647		804.647	804.647	

Capi- col	Sub- capi- col	Pa- ra- graf	Gru- pa / Titlu col	Ar- ti- col	Ali- ne- at	Denumire indicator	Prevederi bugetare initiale	Prevederi bugetare definitive	Drepturi constatate			Incasari realizate	Sfingiri pe alte cai decat incasari	Drepturi constatate de incasat
									Total, din care:	din anii precedenti	din anul curent			
A						B	1	2	3=4+5	4	5	6	7	8=3-6-7
4802	01		01			AFERENTE CADRULUI FINANCIAR 2014-2020 Fondul European de Dezvoltare Regionala(FEDR) Sume primite in contul platilor efectuate in anul curent	20.140.000 20.140.000 15.327.000	20.961.000 20.961.000 15.327.000	15.099.894 15.099.894 7.148.770		15.099.894 15.099.894 7.148.770	15.099.894 15.099.894 7.148.770		
4802	01		02			Sume primite in contul platilor efectuate in anii anteriori	4.813.000	4.813.000	290.337		290.337	290.337		
4802	01		03			Prefinantare		821.000	7.660.787		7.660.787	7.660.787		

CONTUL DE EXECUTIE AL BUGETULUI LOCAL - CHELTUIELI
31122023

Pag. 1 - lei-

Capi- tol	Sub- capi- tol	Pa- ra- graf	Titlu	Ar- ti- col	Al- ne- at	Denumire indicator	Credite de angajament		Credite bugetare		Angajamente bugetare	Angajamente legale	Plati efectuate	Angajamente legale de platit	Cheltuieli efective
							initiale	definitive	initiale	definitive					
A						B	1	2	3	4	5	6	7	8-6-7	9
0						TOTAL JUDETUL MURES									
5002						TOTAL CHELTUIELI			55.679.000	72.754.214	30.508.382	30.508.382	30.110.065	398.317	15.660.206
5102						AUTORITATI PUBLICE SI ACTIUNI EXTERNE			6.322.000	8.896.000	3.761.184	3.761.184	3.657.722	103.462	4.092.492
01						Autoritati executive si legislative			6.322.000	8.896.000	3.761.184	3.761.184	3.657.722	103.462	4.092.492
				03		Autoritati executive			6.322.000	8.896.000	3.761.184	3.761.184	3.657.722	103.462	4.092.492
5402						ALTE SERVICII PUBLICE GENERALE			259.000	266.000	266.000	266.000	252.263	13.737	256.690
10						Servicii publice comunitare de evidenta a persoanelor			259.000	266.000	266.000	266.000	252.263	13.737	256.690
5502						TRANZACTII PRIVIND DATORIA PUBLICA SI IMPRUMUTURI			460.000	556.000	556.000	556.000	518.447	37.553	518.447
6102						ORDINE PUBLICA SI SIGURANTA NATIONALA			495.000	495.000	341.805	341.805	341.805		465.773
05						Protectie civila si protectia contra incendiilor (protectie civila nonmilitara)									1.164
6102	50					Alte cheltuieli in domeniul ordinii publice si sigurantei nationale			495.000	495.000	341.805	341.805	341.805		464.609
6502						INVATAMANT			5.972.000	9.523.937	4.631.360	4.631.360	4.627.184	4.176	1.226.698
03						Invatamant prescolar si primar			3.601.000	3.677.000	2.654.399	2.654.399	2.654.399		102.432
				02		Invatamant primar			3.601.000	3.677.000	2.654.399	2.654.399	2.654.399		102.432
04						Invatamant secundar			2.355.000	5.830.937	1.960.961	1.960.961	1.956.825	4.136	1.124.266
				02		Invatamant secundar superior			2.355.000	5.830.937	1.960.961	1.960.961	1.956.825	4.136	1.124.266
50						Alte cheltuieli in domeniul invatamantului			16.000	16.000	16.000	16.000	15.960	40	
6602						SANATATE			135.000	142.000	141.555	141.555	134.736	6.819	142.125
50						Alte cheltuieli in domeniul sanatatii			135.000	142.000	141.555	141.555	134.736	6.819	142.125
					50	Alte institutii si actiuni sanitare			135.000	142.000	141.555	141.555	134.736	6.819	142.125

Capi- tol	Sub- capi- tol	Pa- ra- graf	Gru- pa / Titlu col	Ali- ne- at	Denumire indicator	Credite de angajament		Credite bugetare		Angajamente bugetare	Angajamente legale	Plati efectuate	Angajamente legale de platit	Cheltuieli efective
						initiale	definitive	initiale	definitive					
						1	2	3	4	5	6	7	8-6-7	9
6702	03	02			CULTURA, RECREERE SI RELIGIE			21.350.000	20.612.000	10.125.342	10.125.342	10.071.905	53.437	1.133.579
					Servicii culturale			9.201.000	9.044.000	5.046.620	5.046.620	5.035.957	10.663	196.413
					Biblioteci publice comunale, orasenesti, municipale			222.000	144.000	138.975	138.975	128.312	10.663	132.449
6702	03	06			Casa de cultura			8.827.000	8.828.000	4.864.701	4.864.701	4.864.701		18.463
		07			Camine culturale			152.000	72.000	42.944	42.944	42.944		45.501
		05			Servicii recreative si sportive			11.222.000	11.169.000	4.853.194	4.853.194	4.822.420	30.774	815.682
		01			Sport			85.000	83.000	60.155	60.155	60.155		64.922
		03			Intretinere gradini publice, parcuri zone verzi, baze sportive si de agrement			11.137.000	11.086.000	4.793.039	4.793.039	4.762.265	30.774	750.760
6702	50				Alte servicii in domeniile culturii, recreerii si religiei			927.000	399.000	225.528	225.528	213.528	12.000	121.484
6802					ASIGURARI SI ASISTENTA SOCIALA			5.275.000	6.670.000	6.271.650	6.271.650	6.108.951	162.699	3.181.893
	04				Asistenta acordata persoanelor in varsta			60.000	60.000	60.000	60.000	30.000	30.000	45.000
	05				Asistenta sociala in caz de boli si invaliditati			2.570.000	2.769.000	2.739.072	2.739.072	2.696.549	42.523	2.775.069
6802	05	02			Asistenta sociala in caz de invaliditate			2.570.000	2.769.000	2.739.072	2.739.072	2.696.549	42.523	2.775.069
	11				Crese			2.570.000	3.391.000	3.022.578	3.022.578	3.022.578		2.000
	15				Prevenirea excluderii sociale			75.000	450.000	450.000	450.000	359.824	90.176	359.824
		01			Ajutor social			75.000	450.000	450.000	450.000	359.824	90.176	359.824
7002					LOCUINTE, SERVICII SI DEZVOLTARE PUBLICA			3.816.000	8.241.000	1.222.296	1.222.296	1.217.646	4.650	1.737.855
	05				Alimentare cu apa si amenajari hidrotehnice			804.000	604.000	286.546	286.546	286.546		241.431
		01			Alimentare cu apa			804.000	604.000	286.546	286.546	286.546		241.431
	06				Iluminat public si electrificari			585.000	547.000	448.360	448.360	448.360		405.885
	50				Alte servicii in domeniile locuintelor, serviciilor si dezvoltarii comunale			2.427.000	7.090.000	487.390	487.390	482.740	4.650	1.090.539

Capi- tol	Sub- capi- tol	Pa- ra- graf	Gru- pa / Titlu col	Ar- ti- col	Al- ne- at	Denumire indicator	Credite de angajament		Credite bugetare		Angajamente bugetare	Angajamente legale	Plati efectuate	Angajamente legale de platit	Cheltuieli efective	
							initiale	definitive	initiale	definitive						
B							1	2	3	4	5	6	7	8=6-7	9	
A																
7402	05					PROTECTIA MEDIULUI			3.372.000	3.780.000	1.343.076	1.343.076	1.343.076		1.550.500	
		02				Salubritate si gestiunea deseurilor			1.025.000	1.328.000	1.049.690	1.049.690	1.049.690		1.206.253	
						Colectarea, tratarea si distrugerea deseurilor			1.025.000	1.328.000	1.049.690	1.049.690	1.049.690		1.206.253	
7402	06					Canalizarea si tratarea apelor reziduale			794.000	899.000	293.386	293.386	293.386		314.497	
		50				Alte servicii in domeniul protectiei mediului			1.553.000	1.553.000					29.750	
						TRANSPORTURI			7.867.000	13.289.277	1.654.590	1.654.590	1.654.401	189	1.155.004	
8402						Transport rutier			7.867.000	13.289.277	1.654.590	1.654.590	1.654.401	189	1.155.004	
		03				Drumuri si poduri			473.000	5.723.277	402.111	402.111	402.111		424.119	
						Transport in comun			5.695.000	5.727.000						
		01				Strazi			1.699.000	1.839.000	1.252.479	1.252.479	1.252.290	189	730.885	
		02														
		03							356.000	283.000	193.524	193.524	181.929	11.595	199.150	
8702						ALTE ACTIUNI ECONOMICE										
						Alte actiuni economice			356.000	283.000	193.524	193.524	181.929	11.595	199.150	
		50														

DETALIEREA CHELTUIELILOR

- buget local -

31122023

Capi- tol	Sub- capi- tol	Pa- ra- graf	Gru- pa / Titlu	Ar- fi- col	Ali- ne- at	Denumire indicator	Credite de angajament		Credite bugetare		Angajamente bugetare	Angajamente legale	Plati efectuate	Angajamente legale de platit	Cheltuieli efective
							initiale	definitive	initiale	definitive					
A						B	1	2	3	4	5	6	7	8-6-7	9
0						TOTAL JUDETUL MURES									
5002						TOTAL CHELTUIELI			55.679.000	72.754.214	30.508.382	30.508.382	30.110.065	398.317	15.660.206
5102						AUTORITATI PUBLICE SI ACTIUNI EXTERNE			6.322.000	8.896.000	3.761.184	3.761.184	3.657.722	103.462	4.092.492
	01					CHELTUIELI CURENTE			6.222.000	8.896.000	3.811.095	3.811.095	3.707.633	103.462	3.889.359
	10					TITLUL I CHELTUIELI DE PERSONAL			2.947.000	3.054.000	3.054.000	3.054.000	2.950.538	103.462	3.069.964
	10 01					Cheltuieli salariale in bani			2.809.000	2.918.000	2.918.000	2.918.000	2.820.307	97.693	2.925.660
	10 01 01					Salarii de baza			2.500.000	2.631.000	2.631.000	2.631.000	2.548.182	82.818	2.640.787
	10 01 12					Indemnizatii platite unor persoane din afara unitatii			193.000	186.000	186.000	186.000	175.409	10.591	183.403
	10 01 17					Indemnizatii de hrana			116.000	101.000	101.000	101.000	96.716	4.284	101.470
	10 02					Cheltuieli salariale in natura			75.000	70.000	70.000	70.000	69.953	47	78.518
	10 02 06					Vouchere de vacanta			75.000	70.000	70.000	70.000	69.953	47	78.518
	10 03					Contributii			63.000	66.000	66.000	66.000	60.278	5.722	65.786
	10 03 07					Contributia asiguratorie pentru munca			63.000	66.000	66.000	66.000	60.278	5.722	65.786
	20					TITLUL II BUNURI SI SERVICII			748.000	936.000	674.465	674.465	674.465		799.875
	20 01					Bunuri si servicii			572.000	703.000	471.100	471.100	471.100		602.284
	20 01 01					Furnituri de birou			25.000	27.000	26.468	26.468	26.468		29.535
	20 01 02					Materiale pentru curatenie			10.000	12.000	8.564	8.564	8.564		12.597
	20 01 03					Incalzit, iluminat si forta motrica			35.000	55.000	54.887	54.887	54.887		62.341
	20 01 04					Apa, canal si salubritate			2.000	2.000	943	943	943		2.133
	20 01 05					Carburanti si lubrifianti			55.000	55.000	42.239	42.239	42.239		53.008
	20 01 06					Piese de schimb			20.000	20.000	8.467	8.467	8.467		10.551
	20 01 07					Transport			30.000	30.000	6.452	6.452	6.452		6.452
	20 01 08					Posta, telecomunicatii, radio, tv, internet									
	20 01 09					Materiale si prestari de servicii cu			55.000	55.000	42.096	42.096	42.096		47.156

Capi- tol	Sub- capi- tol	Pa- ra- graf	Gru- pa / Titlu	Ar- ti- col	Al- ne- at	Denumire indicator	Credite de angajament		Credite bugetare		Angajamente bugetare	Angajamente legale	Plati efectuate	Angajamente legale de platit	Cheltuieli efective
							initiale	definitive	initiale	definitive					
A						B	1	2	3	4	5	6	7	8=6-7	9
						caracter functional				40.000	40.000	18.717	18.717	18.717	23.117
20	01	30				Alte bunuri si servicii pentru intretinere si functionare				300.000	407.000	262.267	262.267	262.267	355.394
20	02					Reparatii curente					100.000	80.243	80.243	80.243	80.243
20	05					Bunuri de natura obiectelor de inventar					3.000	2.204	2.204	2.204	25.115
20	05	30				Alte obiecte de inventar					3.000	2.204	2.204	2.204	25.115
20	06					Deplasari, detasari, transferari					8.000	5.424	5.424	5.424	5.424
20	06	01				Deplasari interne, detasari, transferari					8.000	5.424	5.424	5.424	5.424
20	12					Consultanta si expertiza					35.000	35.000	35.000	35.000	35.000
20	13					Pregatire profesionala					10.000	9.543	9.543	9.543	9.543
20	14					Protectia muncii					6.000	330	330	330	2.850
20	30					Alte cheltuieli					73.000	70.621	70.621	70.621	39.416
20	30	30				Alte cheltuieli cu bunuri si servicii					73.000	70.621	70.621	70.621	39.416
59						TITLUL XI ALTE CHELTUIELI					1.000				
59	40					Sume aferente persoanelor cu handicap neincadrate					1.000				
60						Titlul XII PROIECTE CU FINANTARE DIN SUMELE REPREZENTAND ASISTENTA FINANCIARA NERAMBURSABILA AFERENTA PNRR									10.000
60	01					Fonduri europene nerambursabile					2.536.000	10.000	10.000	10.000	10.000
60	02					Finantare publica nationala					1.992.000				
60	03					Sume aferente TVA					77.000	10.000	10.000	10.000	10.000
61						Titlul XIII PROIECTE CU FINANTARE DIN SUMELE AFERENTE COMPONENTEI DE IMPRUMUT A PNRR					467.000				
										2.526.000	2.370.000	72.630	72.630	72.630	9.520

Capi- tol	Sub- capi- tol	Pa- ra- graf	Gru- pa / Titlu	Ar- ti- col	Ali- ne- at	Denumire indicator	Credite de angajament				Credite bugetare		Angajamente bugetare	Angajamente legale	Plati efectuate	Angajamente legale de platit	Cheltuieli efective
							initiale	definitive	initiale	definitive	initiale	definitive					
A						B	1	2	3	4	5	6	7	8=6-7	9		
			61	01		Fonduri din imprumut rambursabil			1.992.000	1.902.000	72.020	72.020	72.020		9.520		
			61	02		Finantare publica nationala			67.000	106.000	40	40	40				
			61	03		Sume aferente TVA			467.000	362.000	570	570	570				
			70			CHELTUIELI DE CAPITAL			100.000						203.133		
			71			TITLUL XV ACTIVE NEFINANCIARE			100.000						203.133		
			71	01		Active fixe			100.000						203.133		
			71	01	01	Constructii									21.657		
			71	01	02	Masini, echipamente si mijloace de transport											
			71	01	03	Mobilier, aparatura birouica si alte active corporale									17.514		
			71	01	30	Alte active fixe (inclusiv reparatii capitale)			100.000						17.892		
			84			PLATI EFECTUATE IN ANII PRECEDENTI SI RECUPERATE IN ANUL CURENT					-49.911	-49.911	-49.911		146.070		
			85			Titlul XXI PLATI EFECTUATE IN ANII PRECEDENTI SI RECUPERATE IN ANUL CURENT					-49.911	-49.911	-49.911				
			85	01		Plati efectuate in anii precedenti si recuperate in anul curent					-49.911	-49.911	-49.911				
			85	01	01	Plati efectuate in anii precedenti si recuperate in anul curent (SF)					-49.911	-49.911	-49.911				
5402			01			ALTE SERVICII PUBLICE GENERALE			259.000	266.000	266.000	266.000	252.263	13.737	256.690		
			10			CHELTUIELI CURENTE			259.000	266.000	266.000	266.000	252.263	13.737	256.690		
			10			TITLUL I CHELTUIELI DE PERSONAL			259.000	266.000	266.000	266.000	252.263	13.737	256.690		
			10	01		Cheltuieli salariale in bani			253.000	260.000	260.000	260.000	246.973	13.027	251.099		

Capi- tol	Sub- capi- tol	Pa- ra- graf	Gru- pa / Titlu	Ar- ti- col	Ali- ne- at	Denumire indicator	Credite de angajament		Credite bugetare		Angajamente bugetare	Angajamente legale	Plati efectuate	Angajamente legale de platit	Cheltuieli efective
							initiale	definitive	initiale	definitive					
						B	1	2	3	4	5	6	7	8-6-7	9
5502	10	01	01			Salarii de baza			240.000	248.500	248.500	248.500	236.478	12.022	240.479
	10	01	17			Indemnizatii de hrana			13.000	11.500	11.500	11.500	10.495	1.005	10.620
	10	03				Contributii			6.000	6.000	6.000	6.000	5.290	710	5.591
	10	03	07			Contributia asiguratorie pentru munca			6.000	6.000	6.000	6.000	5.290	710	5.591
						TRANZACTII PRIVIND DATORIA PUBLICA SI IMPRUMUTURI			460.000	556.000	556.000	556.000	518.447	37.553	518.447
6102	01					CHELTUIELI CURENTE			460.000	556.000	556.000	556.000	518.447	37.553	518.447
	30					TITLUL III DOBANZI			460.000	556.000	556.000	556.000	518.447	37.553	518.447
	30	01				Dobanzi aferente datoriei publice interne			460.000	556.000	556.000	556.000	518.447	37.553	518.447
	30	01	01			Dobanzi aferente datoriei publice interne directe			460.000	556.000	556.000	556.000	518.447	37.553	518.447
						ORDINE PUBLICA SI SIGURANTA NATIONALA			495.000	495.000	495.000	495.000	341.805		465.773
6502	01					CHELTUIELI CURENTE			495.000	495.000	495.000	495.000	341.805		464.609
	20					TITLUL II BUNURI SI SERVICII			495.000	495.000	495.000	495.000	341.805		464.609
	20	01				Bunuri si servicii			495.000	495.000	495.000	495.000	341.805		464.609
	20	01	09			Materiale si prestari de servicii cu caracter functional			28.000	28.000	27.992	27.992	27.992		27.992
	20	01	30			Alte bunuri si servicii pentru intretinere si functionare			467.000	467.000	313.813	313.813	313.813		436.617
	70					CHELTUIELI DE CAPITAL									1.164
	71					TITLUL XV ACTIVE NEFINANCIARE									1.164
	71	01				Active fixe									1.164
	71	01	02			Masini, echipamente si mijloace de transport									1.164
						INVATAMANT			5.972.000	9.523.937	4.631.360	4.631.360	4.627.184	4.176	1.226.698
	01					CHELTUIELI CURENTE			5.197.000	8.518.937	4.289.135	4.289.135	4.284.959	4.176	1.085.987

Capi- tol	Sub- capi- tol	Pa- ra- graf	Gru- pa / Titlu	Ar- ti- col	Ali- ne- at	Denumire indicator	Credite de angajament		Angajamente bugetare	Angajamente legale	Plati efectuate	Angajamente legale de platit	Cheltuieli efective		
							initiale	definitive							
A						B	1	2	3	4	5	6	7	8-6-7	9
20						TITLUL II BUNURI SI SERVICII			723.000	827.000	696.785	696.785	696.785	696.785	708.493
20	01					Bunuri si servicii			713.000	811.000	682.139	682.139	682.139	682.139	687.373
20	01	01				Furnituri de birou			10.000	10.000	7.730	7.730	7.730	7.730	23.591
20	01	02				Materiale pentru curatenie			28.000	28.000	19.480	19.480	19.480	19.480	17.833
20	01	03				Incalzit, iluminat si forta motrica			290.000	336.000	276.220	276.220	276.220	276.220	276.220
20	01	04				Apa, canal si salubritate			15.000	17.000	16.231	16.231	16.231	16.231	16.231
20	01	05				Carburanti si lubrifianti			9.000	10.000	9.894	9.894	9.894	9.894	9.894
20	01	06				Piese de schimb			1.000	1.000	613	613	613	613	613
20	01	07				Transport			120.000	120.000	92.154	92.154	92.154	92.154	92.154
20	01	08				Posta, telecomunicatii, radio, tv, internet									
20	01	09				Materiale si prestari de servicii cu caracter functional			50.000	70.000	69.969	69.969	69.969	69.969	69.969
									190.000	219.000	189.848	189.848	189.848	189.848	180.868
20	13					Pregatire profesionala				6.000	5.552	5.552	5.552	5.552	5.552
20	30					Alte cheltuieli			10.000	10.000	9.094	9.094	9.094	9.094	15.568
20	30	30				Alte cheltuieli cu bunuri si servicii			10.000	10.000	9.094	9.094	9.094	9.094	15.568
57						TITLUL VIII ASISTENTA SOCIALA									
57	02					Ajutoare sociale			106.000	58.000	58.000	58.000	58.000	54.078	44.118
57	02	01				Ajutoare sociale in numerar			106.000	58.000	58.000	58.000	58.000	54.078	44.118
57	02	03				Tichete de cresa si tichete sociale pentru gradinita			90.000	42.000	42.000	42.000	42.000	38.118	38.118
58						TITLUL X PROIECTE CU FINANTARE DIN FONDURI EXTERNE NERAMBURSABILE			16.000	16.000	16.000	16.000	16.000	15.960	6.000
58	01					CADRULUI FINANCIAR 2014-2020			4.005.000	4.005.000	3.235.350	3.235.350	3.235.350	3.235.350	34.630
						Programe din Fondul European de Dezvoltare Regionala (FEDR)			4.005.000	4.005.000	3.235.350	3.235.350	3.235.350	3.235.350	34.630

Capi- tol	Sub- capi- tol	Pa- ra- graf	Gru- pa / Titlu	Ar- ti- col	Al- ne- at	Denumire indicator	Credite de angajament				Credite bugetare		Angajamente legale	Plati efectuate	Angajamente legale de platit	Cheltuieli efective
							initiale	definitive	initiale	definitive	Angajamente bugetare					
A						B	1	2	3	4	5	6	7	8=6-7	9	
58	01	01				Finantarea nationala			603.000	548.000	422.744	422.744	422.744	422.744		415
58	01	02				Finantarea externa nerambursabila			3.169.000	3.169.000	2.716.320	2.716.320	2.716.320	2.716.320		29.060
58	01	03				Cheltuieli neeligibile			233.000	288.000	96.286	96.286	96.286	96.286		5.155
59						TITLUL XI ALTE CHELTUIELI			363.000	299.000	299.000	299.000	299.000	298.746	254	298.746
59	01					Burse			363.000	299.000	299.000	299.000	298.746	254		298.746
60						Titlul XII PROIECTE CU FINANTARE DIN SUMELE REPREZENTAND ASISTENTA FINANCIARA NERAMBURSABILA										
60	01					AFERENTA PNRR				2.820.700						
60	03					Fonduri europene nerambursabile				2.370.336						
61						Sume aferente TVA				450.364						
						Titlul XIII PROIECTE CU FINANTARE DIN SUMELE AFERENTE COMPONENTEI DE IMPRUMUT A PNRR										
61	01					Fonduri din imprumut rambursabil				509.237						140.711
61	03					Sume aferente TVA				427.930						140.711
70						CHELTUIELI DE CAPITAL			775.000	1.005.000	342.225	342.225	342.225	342.225		140.711
71						TITLUL XV ACTIVE NEFINANCIARE			775.000	1.005.000	342.225	342.225	342.225	342.225		140.711
71	01					Active fixe			550.000	577.000	74.253	74.253	74.253	74.253		34.967
71	01	01				Constructii										
71	01	02				Masini, echipamente si mijloace de transport										
71	01	03				Mobilier, aparatura birotica si alte active corporale			225.000	274.000	217.982	217.982	217.982	217.982		24.998
71	01	30				Alte active fixe (inclusiv reparatii capitale)				154.000	49.990	49.990	49.990	49.990		

Capi- tol	Sub- capi- tol	Pa- ra- graf	Gru- pa / Titlu	Ar- ti- col	Ali- ne- at	Denumire indicator	Credite de angajament		Credite bugetare		Angajamente bugetare	Angajamente legale	Plati efectuate	Angajamente legale de platit	Cheltuieli efective
							initiale	definitive	initiale	definitive					
A						B	1	2	3	4	5	6	7	8-6-7	9
6602	01	10	01	01	01	SANATATE			135.000	142.000	141.555	134.736	6.819	142.125	
						CHELTUIELI CURENTE			135.000	142.000	141.555	134.736	6.819	142.125	
						TITLUL I CHELTUIELI DE PERSONAL			133.000	140.000	140.000	133.181	6.819	140.570	
						Cheltuieli salariale in bani			130.000	136.000	136.000	130.406	5.594	137.477	
						Salarii de baza			113.000	121.079	121.079	115.718	5.361	121.876	
						Sporuri pentru conditii de munca			8.000	7.503	7.503	7.503		8.323	
						Indemnizatii de hrana			9.000	7.418	7.418	7.185	233	7.278	
						Contributii			3.000	4.000	4.000	2.775	1.225	3.093	
						Contributia asiguratorie pentru munca			3.000	4.000	4.000	2.775	1.225	3.093	
						TITLUL II BUNURI SI SERVICII			2.000	2.000	1.555	1.555		1.555	
						Medicamente si materiale sanitare			2.000	2.000	1.555	1.555		1.555	
						Medicamente			1.000	1.000	970	970		970	
						Materiale sanitare			1.000	1.000	585	585		585	
6702	01	10	01	01	01	CULTURA, RECREERE SI RELIGIE			21.350.000	20.612.000	10.125.342	10.071.905	53.437	1.133.579	
						CHELTUIELI CURENTE			20.617.000	20.537.000	10.125.242	10.071.805	53.437	1.129.814	
						TITLUL I CHELTUIELI DE PERSONAL			904.000	854.000	854.000	812.563	41.437	845.667	
						Cheltuieli salariale in bani			883.000	835.000	835.000	795.934	39.066	827.208	
						Salarii de baza			791.000	759.000	759.000	725.887	33.113	754.113	
						Alte sporuri			24.000	19.000	19.000	17.988	1.012	18.249	
						Indemnizatii de hrana			68.000	57.000	57.000	52.059	4.941	54.846	
						Contributii			21.000	19.000	19.000	16.629	2.371	18.459	
						Contributia asiguratorie pentru munca			21.000	19.000	19.000	16.629	2.371	18.459	
						TITLUL II BUNURI SI SERVICII			405.000	451.000	248.946	248.946		180.147	
						Bunuri si servicii			244.000	243.000	139.518	139.518		157.737	
						Incalzit, iluminat si forta motrica			125.000	125.000	87.333	87.333		92.135	
						Apa, canal si salubritate			4.000	5.400	891	891		1.448	

Capi- tol	Sub- capi- tol	Pa- ra- graf	Gru- pa / Titlu	Ar- ti- col	Ali- ne- at	Denumire indicator	Credite de angajament		Credite bugetare		Angajamente bugetare	Angajamente legale	Plati efectuate	Angajamente legale de platit	Cheltuieli efective	
							initiale	definitive	initiale	definitive						
A						B	1	2	3	4	5	6	7	8-6-7	9	
	20	01	05			Carburanti si lubrifianti				5.000	5.000	3.703	3.703	3.703		4.045
	20	01	09			Materiale si prestari de servicii cu caracter functional				43.000	42.600	20.223	20.223	20.223		32.637
	20	01	30			Alte bunuri si servicii pentru intretinere si functionare				67.000	65.000	27.368	27.368	27.368		27.472
	20	05				Bunuri de natura obiectelor de inventar				1.000						4.980
	20	05	30			Alte obiecte de inventar				1.000						4.980
	20	30				Alte cheltuieli				160.000	208.000	109.428	109.428	109.428		17.430
	20	30	30			Alte cheltuieli cu bunuri si servicii				160.000	208.000	109.428	109.428	109.428		17.430
	58					TITLUL X PROIECTE CU FINANTARE DIN FONDURI EXTERNE NERAMBURSABILE										
						CADRULUI FINANCIAR 2014-2020				19.116.000	19.116.000	8.906.296	8.906.296	8.906.296		
	58	01				Programe din Fondul European de Dezvoltare Regionala (FEDR)				19.116.000	19.116.000	8.906.296	8.906.296	8.906.296		
	58	01	01			Finantarea nationala				2.832.000	2.832.000	1.311.666	1.311.666	1.311.666		
	58	01	02			Finantarea externa nerambursabila				16.037.000	16.037.000	7.594.630	7.594.630	7.594.630		
	58	01	03			Cheltuieli neeligibile				247.000	247.000					
	59					TITLUL XI ALTE CHELTUIELI				192.000	116.000	116.000	116.000	104.000	12.000	104.000
	59	11				Asociatii si fundatii				92.000	12.000	12.000	12.000		12.000	
	59	12				Sustinerea cultelor				100.000	99.000	99.000	99.000	99.000		99.000
	59	20				Sume destinate finantarii programelor sportive realizate de structurile sportive de drept privat										
	70					CHELTUIELI DE CAPITAL					5.000	5.000	5.000	5.000		5.000
	71					TITLUL XV ACTIVE NEFINANCIARE				733.000	75.000	100	100	100		3.765
	71	01				Active fixe				733.000	75.000	100	100	100		3.765

Capi- tol	Sub- capi- tol	Pa- ra- graf	Gru- pa / Titlu	Ali- ne- at	Denumire indicator	Credite de angajament			Credite bugetare		Angajamente bugetare	Angajamente legale	Plati efectuate	Angajamente legale de platit	Cheltuieli efective
						initiale	definitive		initiale	definitive					
A					B	1	2	3	4	5	6	7	8-6-7	9	
6802			71 01 01		Constructii			575.000	75.000		100	100	100		
			71 01 02		Masini, echipamente si mijloace de transport										3.191
			71 01 03		Mobilier, aparatura birotica si alte active corporale										574
			71 01 30		Alte active fixe (inclusiv reparatii capitale)			158.000							
					ASIGURARI SI ASISTENTA SOCIALA			5.275.000	6.670.000		6.271.650	6.108.951	162.699		3.181.893
			01		CHELTUIELI CURENTE			5.275.000	6.670.000		6.301.578	6.138.879	162.699		3.181.893
			10		TITLUL I CHELTUIELI DE PERSONAL			1.066.000	1.274.000		1.274.000	1.232.284	41.716		1.286.972
			10 01		Cheltuieli salariale in bani			1.037.000	1.247.000		1.247.000	1.207.795	39.205		1.260.095
			10 01 01		Salarii de baza			1.037.000	1.247.000		1.247.000	1.207.795	39.205		1.260.095
			10 03		Contributii			29.000	27.000		27.000	24.489	2.511		26.877
			10 03 07		Contributia asiguratorie pentru munca			29.000	27.000		27.000	24.489	2.511		26.877
			57		TITLUL VIII ASISTENTA SOCIALA			1.579.000	1.945.000		1.945.000	1.854.017	90.983		1.847.921
			57 02		Ajutoare sociale			1.579.000	1.945.000		1.945.000	1.854.017	90.983		1.847.921
			57 02 01		Ajutoare sociale in numerar			1.579.000	1.945.000		1.945.000	1.854.017	90.983		1.847.921
			58		TITLUL X PROIECTE CU FINANTARE DIN FONDURI EXTERNE NERAMBURSABILE										
					CADRULUI FINANCIAR 2014-2020			2.570.000	3.391.000		3.022.578	3.022.578			2.000
			58 01		Programe din Fondul European de Dezvoltare Regionala (FEDR)										
			58 01 01		Finantarea nationala			2.570.000	3.391.000		3.022.578	3.022.578			2.000
			58 01 02		Finantarea externa nerambursabila			373.000	543.000		533.030	533.030			
			58 01 03		Cheltuieli neeligibile			2.112.000	2.559.000		2.489.548	2.489.548			2.000
			59		TITLUL XI ALTE CHELTUIELI			60.000	60.000		60.000	30.000	30.000	30.000	45.000

Capi- tol	Sub- capi- tol	Pa- ra- graf	Gru- pa / Titlu	Ar- ti- col	Al- ne- at	Denumire indicator	Credite de angajament				Angajamente bugetare	Angajamente legale	Plati efectuate	Angajamente legale de platit	Cheltuieli efective
							Credite de angajament		Credite bugetare						
							initiale	definitive	initiale	definitive					
A						B	1	2	3	4	5	6	7	8-6-7	9
20 05 30						Alte obiecte de inventar									7.124
61						TITLUL XIII PROIECTE CU FINANTARE DIN SUMELE AFERENTE COMPONENTEI DE IMPRUMUT A PNRR									
61 01						Fonduri din imprumut rambursabil			1.499.000	6.262.000	322.700	322.700	322.700		875.812
61 02						Finantare publica nationala			1.232.000	5.135.000	271.400	271.400	271.400		736.200
61 03						Sume aferente TVA			115.000	151.000	51.300	51.300	51.300		139.612
70						CHELTUIELI DE CAPITAL			152.000	976.000	452.624	452.624	452.624		397.210
71						TITLUL XV ACTIVE NEFINANCIARE			1.920.000	1.430.000	452.624	452.624	452.624		397.210
71 01						Active fixe			1.920.000	1.430.000	452.624	452.624	452.624		397.210
71 01 01						Constructii									1.703
71 01 02						Masini, echipamente si mijloace de transport									
71 01 03						Mobilier, aparatura biroutica si alte active corporale									45.633
71 01 30						Alte active fixe									4.840
71 01 30						(inclusiv reparatii capitale)			1.920.000	1.430.000	452.624	452.624	452.624		345.034
7402						PROTECTIA MEDIULUI			3.372.000	3.780.000	1.343.076	1.343.076	1.343.076		1.550.500
01						CHELTUIELI CURENTE			2.787.000	3.195.000	1.315.643	1.315.643	1.315.643		1.482.502
20						TITLUL II BUNURI SI SERVICII			1.234.000	1.576.000	1.315.643	1.315.643	1.315.643		1.452.752
20 01						Bunuri si servicii			1.174.000	1.509.000	1.250.494	1.250.494	1.250.494		1.406.226
20 01 03						Incalziri, iluminat si forta motrica			100.000	204.000	182.909	182.909	182.909		165.729
20 01 04						Apa, canal si salubritate			904.000	1.220.000	1.007.712	1.007.712	1.007.712		1.166.685
20 01 09						Materiale si prestari de servicii cu caracter functional									
20 01 30						Alte bunuri si servicii pentru			90.000	15.000	10.463	10.463	10.463		10.617

Capi- tol	Sub- capi- tol	Pa- ra- graf	Gru- pa / Titlu	Ar- ti- col	Ali- ne- at	Denumire indicator	Credite de angajament				Credite bugetare		Angajamente bugetare	Angajamente legale	Plati efectuate	Angajamente legale de platit	Cheltuieli efective
							initiale	definitive	initiale	definitive	initiale	definitive					
						B	1	2	3	4	5	6	7	8-6-7	9		
						A											
	20					TITLUL II BUNURI SI SERVICII			1.613.000	1.592.000	992.096	992.096	992.096		1.112.063		
	20	01				Bunuri si servicii			453.000	391.000	361.385	361.385	361.385		388.800		
	20	01	05			Carburanti si lubrifianti			60.000	31.000	30.357	30.357	30.357		36.597		
	20	01	06			Piese de schimb			35.000	2.000	350	350	350		350		
	20	01	09			Materiale si prestari de servicii cu caracter functional			176.000	176.000	171.707	171.707	171.707		184.968		
	20	01	30			Alte bunuri si servicii pentru intretinere si functionare			182.000	182.000	158.971	158.971	158.971		166.885		
	20	02				Reparatii curente			1.160.000	1.201.000	630.711	630.711	630.711		723.263		
	60					Titlul XII PROIECTE CU FINANTARE DIN SUMELE REPREZENTAND ASISTENTA FINANCIARA NERAMBURSABILA AFERENTA PNRR				5.727.000							
	60	01				Fonduri europene nerambursabile				4.785.000							
	60	02				Finantare publica nationala				32.000							
	60	03				Sume aferente TVA				910.000							
	61					Titlul XIII PROIECTE CU FINANTARE DIN SUMELE AFERENTE COMPONENTEI DE IMPRUMUT A PNRR			5.695.000								
	61	01				Fonduri din imprumut rambursabil			4.785.000								
	61	03				Sume aferente TVA			910.000								
	70					CHELTUIELI DE CAPITAL			40.000	5.351.277	43.494	43.494	43.494		42.941		
	71					TITLUL XV ACTIVE NEFINANCIARE			40.000	5.351.277	43.494	43.494	43.494		42.941		
	71	01				Active fixe			40.000	5.351.277	43.494	43.494	43.494		42.941		
	71	01	01			Constructii				5.232.277					1.334		
	71	01	02			Masini, echipamente si mijloace de											

Capi- tol	Sub- capi- tol	Pa- ra- graf	Gru- pa / Titlu	Ar- ti- col	Ali- ne- at	Denumire indicator	Credite de angajament		Credite bugetare		Angajamente bugetare	Angajamente legale	Plati efectuate	Angajamente legale de platit	Cheltuieli efective	
							initiale	definitive	initiale	definitive						
A						B	1	2	3	4	5	6	7	8-6-7	9	
						transport										7.097
						71 01 30	Alte active fixe (inclusiv reparatii capitale)			40.000	119.000	43.494	43.494	43.494		34.510
						79	OPERATIUNI FINANCIARE			519.000	619.000	619.000	619.000	618.811	189	
						81	TITLUL XIX RAMBURSARI DE CREDITE			519.000	619.000	619.000	619.000	618.811	189	
						81 01	Rambursari de credite externe			519.000						
						81 01 01	Rambursari de credite externe contractate de ordonatorii de credite			519.000						
						81 02	Rambursari de credite interne				619.000	619.000	619.000	618.811	189	
						81 02 05	Rambursari de credite aferente datoriei publice interne locale				619.000	619.000	619.000	618.811	189	
						8702	ALTE ACTIUNI ECONOMICE			356.000	283.000	193.524	193.524	181.929	11.595	199.150
							CHELTUIELI CURENTE			356.000	283.000	193.524	193.524	181.929	11.595	199.150
							TITLUL II BUNURI SI SERVICII			356.000	247.000	157.524	157.524	157.524		164.647
							Bunuri si servicii			235.000	235.000	147.621	147.621	147.621		154.744
						20 01										
						20 01 30	Alte bunuri si servicii pentru intretinere si functionare			235.000	235.000	147.621	147.621	147.621		154.744
						20 30	Alte cheltuieli			121.000	12.000	9.903	9.903	9.903		9.903
						20 30 30	Alte cheltuieli cu bunuri si servicii			121.000	12.000	9.903	9.903	9.903		9.903
						59	TITLUL XI ALTE CHELTUIELI				36.000	36.000	36.000	24.405	11.595	34.503
						59 11	Asociatii si fundatii				36.000	36.000	36.000	24.405	11.595	34.503

Conducatorul institutiei,

Conducatorul compartimentului
financiar-contabil

CONTUL DE EXECUTIE AL IMPRUMUTURILOR INTERNE
31122023

					Credite de angajament				Credite bugetare		Angajamente bugetare	Angajamente legale	Plati efectuate	Angajamente legale de platit	Cheltuieli efective
Capi- tol	Sub- capi- tol	Pa- ra- graf	Gru- pa / Titlu	Ali- ne- at	Denumire indicator	1	2	3	4	5	6	7	8-6-7	9	
						initiale	definitive	initiale	definitive						
A					B										
0					TOTAL JUDETUL MURES										
5007					CREDITE INTERNE			1.278.000	5.278.000	3.536.802	3.536.802	3.536.802			
6507					INVATAMANT			90.000	90.000	90.000	90.000	90.000			
	03				Invatamant prescolar si primar			90.000	90.000	90.000	90.000	90.000			
			02		Invatamant primar			90.000	90.000	90.000	90.000	90.000			
6707					CULTURA, RECREERE SI RELIGIE			1.023.000	5.023.000	3.281.802	3.281.802	3.281.802			
	03				Servicii culturale			270.000	270.000	270.000	270.000	270.000			
			06		Case de cultura			270.000	270.000	270.000	270.000	270.000			
	05				Servicii recreative si sportive			753.000	4.753.000	3.011.802	3.011.802	3.011.802			
			03		Intretinere gradini publice, parcuri										
					zone verzi, baze sportive si de agrement			753.000	4.753.000	3.011.802	3.011.802	3.011.802			
6807					ASIGURARI SI ASISTENTA SOCIALA			165.000	165.000	165.000	165.000	165.000			
					Crese			165.000	165.000	165.000	165.000	165.000			
				11											


DETALIEREA CHELTUIELILOR

- imprumuturi interne -

31122023

Pag. 2 - lei-

Capi- tol	Sub- capi- tol	Pa- ra- graf	Gru- pa / Titlu	Ar- ti- col	Ali- ne- at	Denumire indicator	Credite de angajament			Credite bugetare		Angajamente bugetare	Angajamente legale	Plati efectuate	Angajamente legale de platit	Cheltuieli efective
							initiale	definitive		initiale	definitive					
						B	1	2	3	4	5	6	7	8-6-7	9	
0						TOTAL JUDETUL MURES										
5007						CREDITE INTERNE			1.278.000	5.278.000	3.536.802	3.536.802	3.536.802			
6507						INVATAMANT			90.000	90.000	90.000	90.000	90.000			
			01			CHELTUIELI CURENTE			90.000	90.000	90.000	90.000	90.000			
			58			TITLUL X PROIECTE CU FINANTARE DIN										
						FONDURI EXTERNE NERAMBURSABILE										
						CADRULUI FINANCIAR 2014-2020			90.000	90.000	90.000	90.000	90.000			
			58	01		Programe din Fondul European de Dezvoltare										
						Regionala (FEDR)			90.000	90.000	90.000	90.000	90.000			
			58	01	03	Cheltuieli neeligibile			90.000	90.000	90.000	90.000	90.000			
6707						CULTURA, RECREERE SI RELIGIE			1.023.000	5.023.000	3.281.802	3.281.802	3.281.802			
			01			CHELTUIELI CURENTE			1.023.000	5.023.000	3.281.802	3.281.802	3.281.802			
			58			TITLUL X PROIECTE CU FINANTARE DIN										
						FONDURI EXTERNE NERAMBURSABILE										
						CADRULUI FINANCIAR 2014-2020			1.023.000	5.023.000	3.281.802	3.281.802	3.281.802			
			58	01		Programe din Fondul European de Dezvoltare			1.023.000	5.023.000	3.281.802	3.281.802	3.281.802			
						Regionala (FEDR)			1.023.000	5.023.000	3.281.802	3.281.802	3.281.802			
			58	01	03	Cheltuieli neeligibile			1.023.000	5.023.000	3.281.802	3.281.802	3.281.802			
6807						ASIGURARI SI ASISTENTA SOCIALA			165.000	165.000	165.000	165.000	165.000			
			01			CHELTUIELI CURENTE			165.000	165.000	165.000	165.000	165.000			
			58			TITLUL X PROIECTE CU FINANTARE DIN										
						FONDURI EXTERNE NERAMBURSABILE										
						CADRULUI FINANCIAR 2014-2020			165.000	165.000	165.000	165.000	165.000			
			58	01		Programe din Fondul European de Dezvoltare										
						Regionala (FEDR)			165.000	165.000	165.000	165.000	165.000			
			58	01	03	Cheltuieli neeligibile			165.000	165.000	165.000	165.000	165.000			



Conducatorul institutiei,

Conducatorul compartimentului
finanțar-contabil

CONTUL DE EXECUTIE AL INSTITUTIILOR PUBLICE FINANTATE
DIN VENITURI PROPRII SI SUBVENTII DIN BUGETUL LOCAL - VENITURI
31122023

Pag. 1 -lei-

Capi- tol	Sub- capi- tol	Pa- ra- graf	Gr- pa / Titlu col	Ali- ne- at	Denumire indicator	Prevederi bugetare initiale	Prevederi bugetare definitive	Drepturi constatate		Incasari realizate	Stingeri pe alte cai decat incasari	Drepturi constatate de incasat	
								Total, din care:	din anii precedenti				din anul curent
A					B	1	2	3=4+5	4	5	6	7	8=3-6-7
0					TOTAL JUDETUL MURES	100.000	100.000	74.030		74.030	74.030		
0001	10				TOTAL VENITURI-VENITURI PROPRIL,SUBVENTII	100.000	100.000	74.030		74.030	74.030		
3610					DIVERSE VENITURI	100.000	100.000	74.030		74.030	74.030		
50					Alte venituri	100.000	100.000	74.030		74.030	74.030		

CONTUL DE EXECUTIE AL INSTITUTIILOR PUBLICE FINANTATE
DIN VENITURI PROPRII SI SUBVENTII DIN BUGETUL LOCAL - CHELTUIELI
31122023

						Pag. 1 - lei										
Capi- tol	Sub- capi- tol	Pa- ra- graf	Gru- pa / Titlu	Ar- ti- col	Ali- ne- at	Denumire indicator	Credite de angajament		Credite bugetare		Angajamente bugetare	Angajamente legale	Plati efectuate	Angajamente legale de platit	Cheltuieli efective	
							initiale	definitive	initiale	definitive						
A							1	2	3	4	5	6	7	8-6-7	9	
B																
0	TOTAL JUDETUL MURES															
5010	TOTAL CHELTUIELI DIN VENITURI PROPRII															
	SI SUBVENTII								100.000	100.000	55.265	55.265	55.265		55.265	
6510	INVATAMANT								100.000	100.000	55.265	55.265	55.265		55.265	
	Invatamant secundar								100.000	100.000	55.265	55.265	55.265		55.265	
04	Invatamant secundar superior								100.000	100.000	55.265	55.265	55.265		55.265	
	02															

0

5010

6510

04

02

**DETALIEREA CHELTUIELILOR
INSTITUTII PUBLICE FINANTATE DIN VENITURI PROPRII
SI SUBVENTII DIN BUGETUL LOCAL**

Pag. 2 - lei-

Capi- tol	Sub- capi- tol	Pa- ra- gra- f	Gru- pa / Titlu	Ar- ti- col	Ali- ne- at	Denumire indicator	Credite de angajament		Credite bugetare		Angajamente bugetare	Angajamente legale	Plati efectuate	Angajamente legale de platit	Cheltuieli efective
							initiale	definitive	initiale	definitive					
						B	1	2	3	4	5	6	7	8=6-7	9
0						TOTAL JUDETUL MURES									
5010						TOTAL CHELTUIELI DIN VENITURI PROPRII									
						SI SUBVENTII			100.000	100.000	55.265	55.265	55.265	55.265	55.265
6510						INVATAMANT			100.000	100.000	55.265	55.265	55.265	55.265	55.265
			01			CHELTUIELI CURENTE			100.000	100.000	55.265	55.265	55.265	55.265	55.265
			20			TITLUL II BUNURI SI SERVICII			100.000	100.000	55.265	55.265	55.265	55.265	55.265
			20	01		Bunuri si servicii			5.000						
			20	01	09	Materiale si prestari de servicii cu caracter functional			5.000						
			20	03		Hrana			95.000		55.265	55.265	55.265	55.265	55.265
			20	03	01	Hrana pentru oameni			95.000		55.265	55.265	55.265	55.265	55.265
			20	30		Alte cheltuieli									
			20	30	30	Alte cheltuieli cu bunuri si servicii									

Conducatorul institutiei,

Conducatorul compartimentului
financiar-contabil



TOTAL JUDETUL MURES

CONTUL DE EXECUTIE AL BUGETULUI LOCAL - CHELTUIELI
SECTIUNEA DE FUNCTIONARE
31122023

Pag. 1 - lei-

Capi- tol	Sub- capi- tol	Pa- ra- graf	Titlu	Ar- ti- col	Ali- ne- at	Denumire indicator	Credite de angajament		Credite bugetare		Angajamente bugetare	Angajamente legale	Plati efectuate	Angajamente legale de platit	Cheltuieli efective
							initiale	definitive	initiale	definitive					
A						B	1	2	3	4	5	6	7	8=6-7	9
5002						TOTAL CHELTUIELI			14.562.000	15.952.000	14.072.952	14.072.952	13.674.635	398.317	13.841.572
		01				CHELTUIELI CURENTE			14.043.000	15.333.000	13.533.791	13.533.791	13.135.663	398.128	13.841.572
		10				TITLUL I CHELTUIELI DE PERSONAL			5.371.000	5.650.000	5.650.000	5.650.000	5.438.179	211.821	5.659.339
		20				TITLUL II BUNURI SI SERVICII			5.911.000	6.613.000	4.813.791	4.813.791	4.813.791		5.289.498
		30				TITLUL III DOBANZI			460.000	556.000	556.000	556.000	518.447	37.553	518.447
		57				TITLUL VIII ASISTENTA SOCIALA			1.685.000	2.003.000	2.003.000	2.003.000	1.908.095	94.905	1.892.039
		59				TITLUL XI ALTE CHELTUIELI			616.000	511.000	511.000	511.000	457.151	53.849	482.249
		79				OPERATIUNI FINANCIARE			519.000	619.000	619.000	619.000	618.811	189	
		81				TITLUL XIX RAMBURSARI DE CREDITE			519.000	619.000	619.000	619.000	618.811	189	
		84				PLATI EFECTUATE IN ANII PRECEDENTI SI RECUPERATE IN ANUL CURENT					-79.839	-79.839	-79.839		
	85				Titlul XXI PLATI EFECTUATE IN ANII PRECEDENTI SI RECUPERATE IN ANUL CURENT					-79.839	-79.839	-79.839			
5100 02						Partea I-a SERVICII PUBLICE GENERALE			4.415.000	4.812.000	4.500.554	4.500.554	4.345.802	154.752	4.644.976
5102						AUTORITATI PUBLICE SI ACTIUNI EXTERNE			3.696.000	3.990.000	3.678.554	3.678.554	3.575.092	103.462	3.869.839
		01				CHELTUIELI CURENTE			3.696.000	3.990.000	3.728.465	3.728.465	3.625.003	103.462	3.869.839
		10				TITLUL I CHELTUIELI DE PERSONAL			2.947.000	3.054.000	3.054.000	3.054.000	2.950.538	103.462	3.069.964
		10 01				Cheltuieli salariale in bani			2.809.000	2.918.000	2.918.000	2.918.000	2.820.307	97.693	2.925.660
		10 01 01				Salarii de baza			2.500.000	2.631.000	2.631.000	2.631.000	2.548.182	82.818	2.640.787
		10 01 12				Indemnizatii platite unor persoane din afara unitatii			193.000	186.000	186.000	186.000	175.409	10.591	183.403
		10 01 17				Indemnizatii de hrana			116.000	101.000	101.000	101.000	96.716	4.284	101.470
		10 02				Cheltuieli salariale in natura			75.000	70.000	70.000	70.000	69.953	47	78.518
		10 02 06				Vouchere de vacanta			75.000	70.000	70.000	70.000	69.953	47	78.518
		10 03				Contributii			63.000	66.000	66.000	66.000	60.278	5.722	65.786

Capi- tol	Sub- capi- tol	Pa- ra- gra- ful	Ar- ti- col	Ali- ne- at	Denumire indicator	Credite de angajament		Credite bugetare		Angajamente bugetare	Angajamente legale	Plati efectuate	Angajamente legale de platit	Cheltuieli efective
						initiale	definitive	initiale	definitive					
					B	1	2	3	4	5	6	7	8-6-7	9
		A												
		10 03 07			Contributia asiguratorie pentru munca			63.000	66.000	66.000	66.000	60.278	5.722	65.786
		20			TITLUL II BUNURI SI SERVICII			748.000	936.000	674.465	674.465	674.465		799.875
		20 01			Bunuri si servicii			572.000	703.000	471.100	471.100	471.100		602.284
		20 01 01			Furnituri de birou			25.000	27.000	26.468	26.468	26.468		29.535
		20 01 02			Materiale pentru curatenie			10.000	12.000	8.564	8.564	8.564		12.597
		20 01 03			Incalziti, iluminat si forta motrica			35.000	55.000	54.887	54.887	54.887		62.341
		20 01 04			Apa, canal si salubritate			2.000	2.000	943	943	943		2.133
		20 01 05			Carburanti si lubrifianti			55.000	55.000	42.239	42.239	42.239		53.008
		20 01 06			Piese de schimb			20.000	20.000	8.467	8.467	8.467		10.551
		20 01 07			Transport			30.000	30.000	6.452	6.452	6.452		6.452
		20 01 08			Posta, telecomunicatii, radio, tv, internet			55.000	55.000	42.096	42.096	42.096		47.156
		20 01 09			Materiale si prestari de servicii cu caracter functional			40.000	40.000	18.717	18.717	18.717		23.117
		20 01 30			Alte bunuri si servicii pentru intretinere si functionare			300.000	407.000	262.267	262.267	262.267		355.394
		20 02			Reparatii curente				100.000	80.243	80.243	80.243		80.243
		20 05			Bunuri de natura obiectelor de inventar			20.000	3.000	2.204	2.204	2.204		25.115
		20 05 30			Alte obiecte de inventar			20.000	3.000	2.204	2.204	2.204		25.115
		20 06			Deplasari, detasari, transferari			8.000	8.000	5.424	5.424	5.424		5.424
		20 06 01			Deplasari interne, detasari, transferari			8.000	8.000	5.424	5.424	5.424		5.424
		20 12			Consultanta si expertiza			35.000	35.000	35.000	35.000	35.000		35.000
		20 13			Pregatire profesionala			20.000	10.000	9.543	9.543	9.543		9.543
		20 14			Protectia muncii			20.000	6.000	330	330	330		2.850
		20 30			Alte cheltuieli			73.000	71.000	70.621	70.621	70.621		39.416
		20 30 30			Alte cheltuieli cu bunuri si servicii			73.000	71.000	70.621	70.621	70.621		39.416

Capi- tol	Sub- capi- tol	Pa- ra- graf	Ar- ti- col	Ali- ne- at	Denumire indicator	Credite de angajament				Credite bugetare			Angajamente bugetare	Angajamente legale	Plati efectuate	Angajamente legale de platit	Cheltuieli efective
						initiale	definitive			initiale	definitive						
A					B	1	2	3	4	5	6	7	8=6-7	9			
6000 02					interne directe			460.000	556.000	556.000	556.000	518.447	37.553	518.447			
					Partea II-a APARARE, ORDINE PUBLICA SI SIGURANTA NATIONALA			495.000	495.000	341.805	341.805	341.805	464.609				
					ORDINE PUBLICA SI SIGURANTA NATIONALA			495.000	495.000	341.805	341.805	341.805	464.609				
					CHELTUIELI CURENTE			495.000	495.000	341.805	341.805	341.805	464.609				
					TITLUL II BUNURI SI SERVICII			495.000	495.000	341.805	341.805	341.805	464.609				
6102					Bunuri si servicii			495.000	495.000	341.805	341.805	341.805	464.609				
					Materiale si prestari de servicii cu caracter functional			28.000	28.000	27.992	27.992	27.992	27.992				
					Alte bunuri si servicii pentru intretinere si functionare			467.000	467.000	313.813	313.813	313.813	436.617				
					Partea III-a CHELTUIELI SOCIAL-CULTURALE			5.533.000	6.026.000	5.663.358	5.663.358	5.436.227	5.503.189				
					INVATAMANT			1.192.000	1.184.000	1.053.785	1.053.785	1.049.609	1.051.357				
6500 02					CHELTUIELI CURENTE			1.192.000	1.184.000	1.053.785	1.053.785	1.049.609	4.176	1.051.357			
					TITLUL II BUNURI SI SERVICII			723.000	827.000	696.785	696.785	696.785	708.493				
					Bunuri si servicii			713.000	811.000	682.139	682.139	682.139	687.373				
					Furnituri de birou			10.000	10.000	7.730	7.730	7.730	23.591				
					Materiale pentru curatenie			28.000	28.000	19.480	19.480	19.480	17.833				
6502					Incalzit, iluminat si forta motrica			290.000	336.000	276.220	276.220	276.220	276.220				
					Apa, canal si salubritate			15.000	17.000	16.231	16.231	16.231	16.231				
					Carburanti si lubrifianti			9.000	10.000	9.894	9.894	9.894	9.894				
					Piese de schimb			1.000	1.000	613	613	613	613				
					Transport			120.000	120.000	92.154	92.154	92.154	92.154				
					Posta, telecomunicatii, radio, tv, internet					69.969	69.969	69.969	69.969				
					Materiale si prestari de servicii cu			50.000	70.000								

Capi- tol	Sub- capi- tol	Pa- ra- graf	Gru- pa / Tidu	Ar- ti- col	Ali- ne- at	Denumire indicator	Credite de angajament		Credite bugetare				Angajamente bugetare	Angajamente legale	Plati efectuate	Angajamente legale de platit	Cheltuieli efective	
							initiale	definitive	initiale	definitive	4							
A						B	1	2	3	4	5	6	7	8-6-7	9			
6602						caracter functional			190.000	219.000	189.848	189.848	189.848		180.868			
						20 13	Pregatire profesionala			6.000	5.552	5.552		5.552		5.552		5.552
						20 30	Alte cheltuieli			10.000	10.000	9.094	9.094	9.094		9.094		9.094
						20 30	Alte cheltuieli cu bunuri si servicii			10.000	10.000	9.094	9.094	9.094		9.094		9.094
						57	TITLUL VIII ASISTENTA SOCIALA			106.000	58.000	58.000	58.000	54.078	3.922	54.078		44.118
						57 02	Ajutoare sociale			106.000	58.000	58.000	58.000	54.078	3.922	54.078		44.118
						57 02 01	Ajutoare sociale in numerar			90.000	42.000	42.000	42.000	38.118	3.882	38.118		38.118
						57 02 03	Tichete de cresa si tichete sociale pentru gradinita			16.000	16.000	16.000	16.000	15.960	40	15.960		6.000
						59	TITLUL XI ALTE CHELTUIELI			363.000	299.000	299.000	299.000	298.746	254	298.746		298.746
						59 01	Burse			363.000	299.000	299.000	299.000	298.746	254	298.746		298.746
							SANATATE			135.000	142.000	141.555	141.555	134.736	6.819	134.736		142.125
						01	CHELTUIELI CURENTE			135.000	142.000	141.555	141.555	134.736	6.819	134.736		142.125
						10	TITLUL I CHELTUIELI DE PERSONAL			133.000	140.000	140.000	140.000	133.181	6.819	133.181		140.570
						10 01	Cheltuieli salariale in bani			130.000	136.000	136.000	136.000	130.406	5.594	130.406		137.477
						10 01 01	Salarii de baza			113.000	121.079	121.079	121.079	115.718	5.361	115.718		121.876
						10 01 05	Sporuri pentru conditii de munca			8.000	7.503	7.503	7.503	7.503		7.503		8.323
						10 01 17	Indemnizatii de hrana			9.000	7.418	7.418	7.418	7.185	233	7.185		7.278
10 03	Contributii			3.000	4.000	4.000	4.000	2.775	1.225	2.775		3.093						
10 03 07	Contributia asiguratorie pentru munca			3.000	4.000	4.000	4.000	2.775	1.225	2.775		3.093						
6702						TITLUL II BUNURI SI SERVICII			2.000	2.000	1.555	1.555		1.555		1.555		
						20 04	Medicamente si materiale sanitare			2.000	2.000	1.555	1.555		1.555		1.555	
						20 04 01	Medicamente			1.000	1.000	970	970	970		970		970
						20 04 02	Materiale sanitare			1.000	1.000	585	585	585		585		585
							CULTURA, RECREERE SI RELIGIE			1.501.000	1.421.000	1.218.946	1.218.946	1.165.509	53.437	1.165.509		1.129.814
						01	CHELTUIELI CURENTE			1.501.000	1.421.000	1.218.946	1.218.946	1.165.509	53.437	1.165.509		1.129.814

Capi- tol	Sub- capi- tol	Pa- ra- graf	Gru- pa / Titlu	Ar- ti- col	Ali- ne- at	Denumire indicator	Credite de angajament		Credite bugetare		Angajamente bugetare	Angajamente legale	Plati efectuate	Angajamente legale de platit	Cheltuieli efective
							initiale	definitive	initiale	definitive					
A						B	1	2	3	4	5	6	7	8=6-7	9
10						TITLUL I CHELTUIELI DE PERSONAL					854.000	854.000	812.563	41.437	845.667
10 01						Cheltuieli salariale in bani				904.000	854.000	854.000	812.563	41.437	845.667
10 01 01						Salarii de baza				883.000	835.000	835.000	795.934	39.066	827.208
10 01 06						Alte sporuri				791.000	759.000	759.000	725.887	33.113	754.113
10 01 17						Indemnizatii de hrana				24.000	19.000	19.000	17.988	1.012	18.249
10 03						Contributii				68.000	57.000	57.000	52.059	4.941	54.846
10 03 07						Contributia asiguratorie pentru munca				21.000	19.000	19.000	16.629	2.371	18.459
20						TITLUL II BUNURI SI SERVICII				21.000	19.000	19.000	16.629	2.371	18.459
20 01						Bunuri si servicii				405.000	451.000	248.946	248.946		180.147
20 01 03						Incalzit, iluminat si forta motrica				244.000	243.000	139.518	139.518		157.737
20 01 04						Apa, canal si salubritate				125.000	125.000	87.333	87.333		92.135
20 01 05						Carburanti si lubrifianti				4.000	5.400	891	891		1.448
20 01 09						Materiale si prestari de servicii cu caracter functional				5.000	5.000	3.703	3.703		4.045
20 01 30						Alte bunuri si servicii pentru intretinere si functionare				43.000	42.600	20.223	20.223		32.637
20 05						Bunuri de natura obiectelor de inventar				67.000	65.000	27.368	27.368		27.472
20 05 30						Alte obiecte de inventar				1.000					4.980
20 30						Alte cheltuieli				1.000					4.980
20 30 30						Alte cheltuieli cu bunuri si servicii				160.000	208.000	109.428	109.428		17.430
59						TITLUL XI ALTE CHELTUIELI				160.000	208.000	109.428	109.428		17.430
59 11						Asociatii si fundatii				192.000	116.000	116.000	104.000	12.000	104.000
59 12						Sustinerea cultelor				92.000	12.000	12.000		12.000	
59 20						Sume destinate finantarii programelor sportive realizate de structurile sportive de drept privat				100.000	99.000	99.000	99.000		99.000
											5.000	5.000	5.000		5.000

Capi- tol	Sub- capi- tol	Pa- ra- graf	Gru- pa / Titlu	Ar- ti- col	Al- ne- at	Denumire indicator	Credite de angajament				Angajamente bugetare	Angajamente legale	Plati efectuate	Angajamente legale de platit	Cheltieli efective		
							Credite bugetare		Angajamente legale	Plati efectuate							
							initiale	definitive									
A							1	2	3	4	5	6	7	8=6-7	9		
6802						ASIGURARI SI ASISTENTA SOCIALA											
						CHELTUIELI CURENTE											
						TITLUL I CHELTUIELI DE PERSONAL											
						Cheltuieli salariale in bani											
						Salarii de baza											
						Contributii											
						Contributia asiguratorie pentru munca											
						TITLUL VIII ASISTENTA SOCIALA											
						Ajutoare sociale											
						Ajutoare sociale in numerar											
						TITLUL XI ALTE CHELTUIELI											
						Asociatii si fundatii											
						PLATI EFECTUATE IN ANII PRECEDENTI SI RECUPERATE IN ANUL CURENT											
						Titlul XXI PLATI EFECTUATE IN ANII PRECEDENTI SI RECUPERATE IN ANUL CURENT											
						Plati efectuate in anii precedenti si recuperate in anul curent											
						Plati efectuate in anii precedenti si recuperate in anul curent (SF)											
7000 02						Partea IV-a SERVICII SI DEZVOLTARE PUBLICA, LOCUINTE, MEDIU SI APE											
						LOCUINTE, SERVICII SI DEZVOLTARE PUBLICA											
7002						CHELTUIELI CURENTE											
						TITLUL I CHELTUIELI DE PERSONAL											


Capi- tol	Sub- capi- tol	Pa- ra- graf	Gru- pa / Titlu	Ar- ti- col	Ali- ne- at	Denumire indicator	Credite de angajament		Credite bugetare		Angajamente bugetare	Angajamente legale	Plati efectuate	Angajamente legale de platit	Cheltuieli efective
							initiale	definitive	initiale	definitive					
						B	1	2	3	4	5	6	7	8=6-7	9
			A												
			10 01			Cheltuieli salariale in bani			60.000	60.000	60.000	60.000	56.152	3.848	58.168
			10 01 01			Salarii de baza			55.000	55.000	55.000	55.000	52.707	2.293	54.578
			10 01 17			Indemnizatii de hrana			5.000	5.000	5.000	5.000	3.445	1.555	3.590
			10 03			Contributii			2.000	2.000	2.000	2.000	1.198	802	1.308
			10 03 01			Contributii de asigurari sociale de stat									
			10 03 07			Contributia asiguratorie pentru munca			2.000	2.000	2.000	2.000	1.198	802	110
			20			TITLUL II BUNURI SI SERVICII			335.000	487.000	384.972	384.972	384.972		1.198
			20 01			Bunuri si servicii			335.000	487.000	384.972	384.972	384.972		405.357
			20 01 03			Incalzit, iluminat si forta motrica			275.000	388.000	331.082	331.082	331.082		398.233
			20 01 30			Alte bunuri si servicii pentru intretinere si functionare			60.000	99.000	53.890	53.890	53.890		313.472
			20 05			Bunuri de natura obiectelor de inventar									84.761
			20 05 30			Alte obiecte de inventar									7.124
						PROTECTIA MEDIULUI									7.124
			01			CHELTUIELI CURENTE									
			20			TITLUL II BUNURI SI SERVICII			1.234.000	1.576.000	1.315.643	1.315.643	1.315.643		1.452.752
			20 01			Bunuri si servicii			1.234.000	1.576.000	1.315.643	1.315.643	1.315.643		1.452.752
			20 01 03			Incalzit, iluminat si forta motrica			1.234.000	1.576.000	1.315.643	1.315.643	1.315.643		1.452.752
			20 01 04			Apa, canal si salubritate			1.174.000	1.509.000	1.250.494	1.250.494	1.250.494		1.406.226
			20 01 09			Materiale si prestari de servicii cu caracter functional			100.000	204.000	182.909	182.909	182.909		165.729
			20 01 30			Alte bunuri si servicii pentru intretinere si functionare			904.000	1.220.000	1.007.712	1.007.712	1.007.712		1.166.685
			20 30			Alte cheltuieli			90.000	15.000	10.463	10.463	10.463		10.617
			20 30 30			Alte cheltuieli cu bunuri si servicii			80.000	70.000	49.410	49.410	49.410		63.195
									60.000	67.000	65.149	65.149	65.149		46.526
									60.000	67.000	65.149	65.149	65.149		46.526

Capi- tol	Sub- capi- tol	Pa- ra- tol graf	Gru- pa / Titlu col	Ali- ne- at	Denumire indicator	Credite de angajament		Credite bugetare		Angajamente bugetare	Angajamente legale	Plati efectuate	Angajamente legale de platit	Cheltuieli efective
						initiale	definitive	initiale	definitive					
A					B	1	2	3	4	5	6	7	8=6-7	9
8000 02					Partea V-a ACTIUNI ECONOMICE			2.488.000	2.494.000	1.804.620	1.804.620	1.792.836	11.784	1.311.213
8402					TRANSPORTURI			2.132.000	2.211.000	1.611.096	1.611.096	1.610.907	189	1.112.063
	01				CHELTUIELI CURENTE			1.613.000	1.592.000	992.096	992.096	992.096		1.112.063
	20				TITLUL II BUNURI SI SERVICII			1.613.000	1.592.000	992.096	992.096	992.096		1.112.063
	20 01				Bunuri si servicii			453.000	391.000	361.385	361.385	361.385		388.800
	20 01 05				Carburanti si lubrifianti			60.000	31.000	30.357	30.357	30.357		36.597
	20 01 06				Piese de schimb			35.000	2.000	350	350	350		350
	20 01 09				Materiale si prestari de servicii cu caracter functional			176.000	176.000	171.707	171.707	171.707		184.968
	20 01 30				Alte bunuri si servicii pentru intretinere si functionare			182.000	182.000	158.971	158.971	158.971		166.885
	20 02				Reparatii curente			1.160.000	1.201.000	630.711	630.711	630.711		723.263
	79				OPERATIUNI FINANCIARE			519.000	619.000	619.000	619.000	618.811	189	
	81				TITLUL XIX RAMBURSARI DE CREDITE			519.000	619.000	619.000	619.000	618.811	189	
	81 01				Rambursari de credite externe			519.000						
	81 01 01				Rambursari de credite externe contractate de ordonatorii de credite			519.000		619.000	619.000	618.811	189	
	81 02				Rambursari de credite interne									
	81 02 05				Rambursari de credite aferente datoriei publice interne locale			356.000	619.000	619.000	619.000	618.811	189	199.150
					ALTE ACTIUNI ECONOMICE			283.000	283.000	193.524	193.524	181.929	11.595	199.150
	01				CHELTUIELI CURENTE			356.000	283.000	193.524	193.524	181.929	11.595	164.647
	20				TITLUL II BUNURI SI SERVICII			356.000	247.000	157.524	157.524	157.524		154.744
	20 01				Bunuri si servicii			235.000	235.000	147.621	147.621	147.621		
	20 01 30				Alte bunuri si servicii pentru intretinere si functionare			235.000	235.000	147.621	147.621	147.621		154.744

Capi- tol	Sub- capi- tol	Pa- ra- graf	Gru- pa / Titlu	Ar- ti- col	Ali- ne- at	Denumire indicator	Credite de angajament		Credite bugetare		Angajamente bugetare	Angajamente legale	Plati efectuate	Angajamente legale de platit	Cheltuieli efective
							initiale	definitive	initiale	definitive					
						B	1	2	3	4	5	6	7	8-6-7	9
						A									
			20	30		Alte cheltuieli			121.000	12.000	9.903	9.903	9.903		9.903
			20	30	30	Alte cheltuieli cu bunuri si servicii			121.000	12.000	9.903	9.903	9.903		9.903
			59			TITLUL XI ALTE CHELTUIELI				36.000	36.000	36.000	24.405	11.595	34.503
			59	11		Asociatii si fundatii				36.000	36.000	36.000	24.405	11.595	34.503
9902	96					excedent/deficit sect funct							298.190		

Conducatorul compartimentului
financiar-contabil

Conducatorul institutiei,

CONTUL DE EXECUTIE AL BUGETULUI LOCAL - VENITURI
SECTIUNEA DE FUNCTIONARE
31122023

Capi- tol	Sub- capi- tol	Pa- ra- gra- ful	Ar- ti- col	Ali- ne- at	Denumire indicator	Prevederi bugetare initiale	Prevederi bugetare definitive	Drepturi constatate			Incasari realizate	Stingeri pe alte cai decat incasari	Drepturi constatate de incasat
								Total, din care:	din anii precedenti	din anul curent			
						A					B	1	2
0001	02				TOTAL VENITURI-BUGET LOCAL	14.562.000	15.952.000	16.445.354	2.311.642	14.133.712	13.972.825	2.366.133	
0002					I. VENITURI CURENTE	13.916.000	14.934.000	15.843.209	2.311.642	13.531.567	13.370.680	2.366.133	
0003					A. VENITURI FISCALE	11.928.000	12.763.202	12.926.897	704.778	12.222.119	12.241.599	578.820	
0004					A1. IMPOZIT PE VENIT, PROFIT SI CASTIGURI DIN CAPITAL	5.206.000	5.237.202	5.239.496		5.239.496	5.239.496		
0300					A1.2 IMPOZIT PE VENIT, PROFIT SI CASTIGURI DIN CAPITAL DE LA PERSOANE FIZICE	5.206.000	5.237.202	5.239.496		5.239.496	5.239.496		
0302					IMPOZIT PE VENIT	20.000	20.000	63.869		63.869	63.869		
18					Impozitul pe veniturile din transferul proprietatilor imobiliare din patrimoniul personal	20.000	20.000	63.869		63.869	63.869		
0402					COTE SI SUME DEFALCATE DIN IMPOZITUL PE VENIT	5.186.000	5.217.202	5.175.627		5.175.627	5.175.627		
01					Cote defalcate din impozitul pe venit	3.517.000	3.517.000	3.475.425		3.475.425	3.475.425		
04					Sume alocate din cotele defalcate din impozitul pe venit pentru echilibrarea bugetelor locale								
05					Sume repartizate din Fondul la dispozitia Consiliului Judetean	1.179.000	1.191.202	1.191.202		1.191.202	1.191.202		
0700	02				A3 IMPOZITE SI TAXE PE PROPRIETATE	490.000	509.000	509.000	515.391	509.000	509.000	391.148	
0702					IMPOZITE SI TAXE PE PROPRIETATE	1.727.000	1.727.000	2.023.712	515.391	1.508.321	1.544.702	391.148	
01					Impozit si taxa pe cladiri	666.000	666.000	777.260	143.192	634.068	615.385	121.779	
01					Impozit pe cladiri de la persoane fizice	385.000	385.000	367.767	96.479	271.288	281.755	70.795	

Capi- col	Sub- capitol	Pa- ra- graf	Gru- pa / Titlu col	Ali- ne- at	Denumire indicator	Prevederi bugetare initiale	Prevederi bugetare definitive	Drepturi constatate			Incasari realizate	Stingeri pe alte cai decat incasari	Drepturi constatate de incasat
								Total, din care:	din anii precedenti	din anul curent			
A					B	1	2	3=4+5	4	5	6	7	8=3-6-7
0702	01	02			Impozit si taxa pe cladiri de la persoane juridice	281.000	281.000	409.493	46.713	362.780	333.630	24.879	50.984
	02				Impozit si taxa pe teren	1.011.000	1.011.000	1.216.826	372.199	844.627	899.691	47.766	269.369
	01				Impozit pe terenuri de la persoane fizice	299.000	299.000	503.100	170.155	332.945	343.237	17.147	142.716
	02				Impozit si taxa pe teren de la persoane juridice	90.000	90.000	85.709	17.874	67.835	76.881	3.731	5.097
	03				Impozitul pe terenul extravilan + Restante anii anteriori din impozitul pe terenul agricol	622.000	622.000	628.017	184.170	443.847	479.573	26.888	121.556
	03				Taxe judiciare de timbru si alte taxe de timbru	50.000	50.000	29.626		29.626			
1000	02				A4 IMPOZITE SI TAXE PE BUNURI SI SERVICII	4.986.000	5.790.000	5.655.025	189.013	5.466.012	5.449.218	18.616	187.191
1102	02				SUME DEFALCATE DIN TVA	4.139.000	4.943.000	4.943.000		4.943.000	4.943.000		
	02				Sume defalcate din taxa pe valoarea adaugata pentru finantarea cheltuielilor descentralizate la nivelul comunelor, oraselor, municipiilor, sectoarelor si Municipiului Bucuresti	3.398.000	3.501.000	3.501.000		3.501.000	3.501.000		
	05				Sume defalcate din taxa pe valoarea adaugata pentru drumuri	34.000	34.000	34.000		34.000	34.000		
	06				Sume defalcate din taxa pe valoarea adaugata pentru echilibrarea bugetelor locale	707.000	1.408.000	1.408.000			1.408.000		
					TAXE PE SERVICII SPECIFICE			459			419		40

Capi- tot	Sub- capi- tot	Pa- ra- graf	Ar- ti- col	Ali- ne- at	Denumire indicator	Prevederi bugetare initiale	Prevederi bugetare definitive	Drepturi constatate		Incasari realizate	Stingeri pe alte cai decat incasari	Drepturi constatate de incasat	
								Total, din care:	din anii precedenti				
A					B	1	2	3=4+5	4	5	6	7	8=3-6-7
1502	01				Impozit pe spectacole			459		459	419		40
1602					TAXE PE UTILIZAREA BUNURILOR, AUTORIZAREA UTILIZARII BUNURILOR SAU PE DESFASURAREA DE ACTIVITATI								
	02				Impozit pe mijloacele de transport	847.000	847.000	711.566	189.013	522.553	505.799	18.616	187.151
					Impozit pe mijloacele de transport detinute de persoane fizice*)	697.000	697.000	647.180	186.74	460.439	442.678	18.616	185.886
	01				Impozit pe mijloace de transport	603.000	603.000	556.126	156.658	399.468	384.429	16.494	155.203
	02				Impozit pe mijloace de transport detinute persoane de juridice*)	94.000	94.000	91.054	30.088	60.971	58.249	2.122	30.683
	50				Alte taxe pe utilizarea bunurilor, autorizarea utilizarii bunurilor sau pe desfasurare de activitati	150.000	150.000	64.386	2.272	62.114	63.121		1.265
1800	02				A6. ALTE IMPOZITE SI TAXE FISCALE	9.000	9.000	8.664	374	8.290	8.183		481
1802					ALTE IMPOZITE SI TAXE FISCALE	9.000	9.000	8.664	374	8.290	8.183		481
	50				Alte impozite si taxe	9.000	9.000	8.664	374	8.290	8.183		481
2900	02				C. VENITURI NEFISCALE	1.988.000	2.170.798	2.916.312	1.606.864	1.309.448	1.129.081	-82	1.787.313
3000					C1. VENITURI DIN PROPRIETATE	483.000	483.000	524.952	54.668	470.284	433.931	-44	91.065
3002					VENITURI DIN PROPRIETATE	483.000	483.000	524.952	54.668	470.284	433.931	-44	91.065
	05				Venituri din concesiuni si inchirieri	483.000	483.000	524.952	54.668	470.284	433.931	-44	91.065
	30				Alte venituri din concesiuni si inchirieri de catre institutiile publice	483.000	483.000	524.952	54.668	470.284	433.931	-44	91.065
3300	02				C2. VANZARI DE BUNURI SI SERVICII	1.505.000	1.687.798	2.391.360	1.552.196	839.164	695.150	-38	1.696.248
3302					VENITURI DIN PRESTARI DE SERVICII SI ALTE ACTIVITATI			496.133	816	495.337	495.579		574

Capi- tot	Sub- capi- tot	Pa- ra- gra- ful	Ar- ti- col	Ali- ne- at	Denumire indicator	Prevederi bugetare initiale	Prevederi bugetare definitive	Drepturi constatate		Incasari realizate	Stingeri pe alte cai decat incasari	Drepturi constatate de incasat	
								Total, din care:	din anii precedenti				
A					B	1	2	3=4+5	4	5	6	7	8=3-6-7
3302	28				Venituri din recuperarea cheltuielilor de judecata, imputatii si despagubiri			496.153	816	495.337	495.579		574
3402					VENITURI DIN TAXE ADMINISTRATIVE, ELIBERARI PERMISE	50.000	50.000	22.563	1	22.563	22.563	1	
	02				Taxe extrajudiciare de timbru								
	50				Alte venituri din taxe administrative, eliberari permise	50.000	50.000	22.562		22.562	22.562		
3502					AMENZI, PENALITATI SI CONFISCARI	548.000	548.000	930.764	542.912	387.852	221.834		708.930
	01				Venituri din amenzi si alte sanctiuni aplicate potrivit dispozitiilor legale		548.000	930.764	542.912	387.852	221.834		708.930
	02				Venituri din amenzi si alte sanctiuni aplicate de catre alte institutii de specialitate	548.000	548.000	930.764	542.912	387.852	221.834		708.930
3602					DIVERSE VENITURI	4.129.000	3.514.798	2.485.690	1.008.468	1.477.222	1.498.984	-38	986.744
	06				Taxe speciale	2.106.000	2.106.000	2.130.370	859.252	1.271.118	1.292.879	-38	837.529
	50				Alte venituri	2.023.000	1.408.798	355.320	149.216	206.104	206.105		149.215
3702					TRANSFERURI VOLUNTARE, ALTELE DECAT SUBVENTIILE	-3.222.000	-2.425.000	-1.543.810		-1.543.810	-1.543.810		
	01				Donatii si sponsorizari		48.000	47.700		47.700	47.700		
	03				Varsaminte din sectiunea de functionare pentru finantarea sectiunii de dezvoltare a bugetului local(cu semnul minus)	-3.222.000	-2.473.000	-1.591.510		-1.591.510	-1.591.510		
4100	02				IV. SUBVENTII	646.000	1.018.000	602.145		602.145	602.145		
4200					SUBVENTII DE LA ALTE NIVELE ALE								

Capi- tol	Sub- capi- tol	Pa- ra- graf	Gru- pa / Titlu	Ali- ne- at	Denumire indicator	Prevederi bugetare initiale	Prevederi bugetare definitive	Drepturi constatate			Incasari realizate	Stingeri pe alte cai decat incasari	Drepturi constatate de incasat
								Total, din care:	din anii precedenti	din anul curent			
A					B	1	2	3=4+5	4	5	6	7	8=3-6-7
4200	02				ADMINISTRATIEI PUBLICE	646.000	1.018.000	602.145		602.145	602.145		
4202					SUBVENTII DE LA BUGETUL DE STAT	201.000	573.000	510.442		510.442	510.442		
	34				Subventii pentru acordarea ajutorului pentru incalzirea locuintei si a suplimentului pentru energie alocate pentru consumul de combustibili solizi si/sau petrolieri	65.000	430.000	352.388		352.388	352.388		
	41				Subventii de la bugetul de stat pentru finantarea sanatatii	136.000	136.000	67.896		67.896	67.896		
	66				Subventii din bugetul de stat alocate conform contractelor incheiate cu directiile de sanatate publica		7.000	72.158		72.158	72.158		
	86				Subventii de la bugetul de stat catre bugetele locale pentru decontarea serviciilor aferente masurilor de prevenire s combatere a atacurilor exemplarelor de urs brun			18.000		18.000	18.000		
4302					SUBVENTII DE LA ALTE ADMINISTRATII	445.000	445.000	91.703		91.703	91.703		
	34				Suma alocate din bugetul ANCPPI pentru finantarea lucrarilor de inregistrare sistematica din cadrul Programului national de cadastru si carte funciara	445.000	445.000	91.703		91.703	91.703		

Capi- tol	Sub- capi- tol	Pa- ra- graf	Ar- ti- col	Ali- ne- at	Denumire indicator	Prevederi bugetare initiale	Prevederi bugetare definitive	Drepturi constatate			Incasari realizate	Stingeri pe alte cai decat incasari	Drepturi constatate de incasat
								Total, din care:	din anii precedenti	din anul curent			
A					B	1	2	3=4+5	4	5	6	7	8=3-6-7
4202	88	03			Sume aferente TVA	1.011.000	1.968.364	10.917		10.917	10.917		
	89				Alocari de sume din PNRR aferente componentei imprumuturi	4.723.000	9.572.237	485.492		485.492	485.492		
		01			Fonduri din imprumut rambursabil	3.963.000	8.041.930	408.200		408.200	408.200		
		03			Sume aferente TVA	760.000	1.530.307	77.292		77.292	77.292		
4602					ALTE SUME PRIMITE DE LA UE	1.178.000	1.178.000	804.647		804.647	804.647		
		04			Alte sume primite din fonduri de la Uniunea Europeana pentru programele operationale finantate din cadrul financiar 2014-2020	1.178.000	1.178.000	804.647		804.647	804.647		
4802					SUME PRIMITE DE LA UE/ALTI DONATORI IN CONTUL PLATILOR EFECTUATE SI PREFINANTARI AFERENTE CADRULUI FINANCIAR 2014-2020	20.140.000	20.961.000	15.099.894		15.099.894	15.099.894		
	01				Fondul European de Dezvoltare Regionala(FEDR)	20.140.000	20.961.000	15.099.894		15.099.894	15.099.894		
		01			Sume primite in contul platilor efectuate in anul curent	15.327.000	15.327.000	7.148.770		7.148.770	7.148.770		
		02			Sume primite in contul platilor efectuate in anii anteriori	4.813.000	4.813.000	290.337		290.337	290.337		
		03			Prefinantare		821.000	7.660.787		7.660.787	7.660.787		

CONTUL DE EXECUTIE AL BUGETULUI LOCAL - CHELTUIELI
SECTIUNEA DE DEZVOLTARE
31122023

						Pag. 1									
Capi- tol	Sub- capi- tol	Pa- ra- graf	Tidn	Gru- pa / col	Ali- ne- at	Denumire indicator	Credite de angajament		Credite bugetare		Angajamente bugetare	Angajamente legale	Plati efectuate	Angajamente legale de platit	Cheltui efectiv
							initiale	definitive	initiale	definitive					
						B	1	2	3	4	5	6	7	8=6-7	9
5002				01		TOTAL CHELTUIELI			41.117.000	56.802.214	16.435.430	16.435.430	16.435.430		1.81
				58		CHELTUIELI CURENTE			36.964.000	48.355.937	15.569.554	15.569.554	15.569.554		9
				60		TITLUL X PROIECTE CU FINANTARE DIN FONDURI EXTERNE NERAMBURSABILE CADRULUI FINANCIAR 2014-2020			25.691.000	26.512.000	15.164.224	15.164.224	15.164.224		3
						Titlul XII PROIECTE CU FINANTARE DIN SUMELE REPREZENTAND ASISTENTA FINANCIARA NERAMBURSABILA AFERENTA PNRR			628.000	12.008.700	10.000	10.000	10.000		3
				61		Titlul XIII PROIECTE CU FINANTARE DIN SUMELE AFERENTE COMPONENTEI DE IMPRUMUT A PNRR			10.645.000	9.835.237	395.330	395.330	395.330		88
				70		CHELTUIELI DE CAPITAL			4.153.000	8.446.277	865.876	865.876	865.876		85
				71		TITLUL XV ACTIVE NEFINANCIARE			4.153.000	8.446.277	865.876	865.876	865.876		85
5100 02						Partea I-a SERVICII PUBLICE GENERALE			2.626.000	4.906.000	82.630	82.630	82.630		22
5102				01		AUTORITATI PUBLICE SI ACTIUNI EXTERNE			2.626.000	4.906.000	82.630	82.630	82.630		22
				60		CHELTUIELI CURENTE			2.526.000	4.906.000	82.630	82.630	82.630		1
						Titlul XII PROIECTE CU FINANTARE DIN SUMELE REPREZENTAND ASISTENTA FINANCIARA NERAMBURSABILA AFERENTA PNRR				2.536.000	10.000	10.000	10.000		1
				60 01		Fonduri europene nerambursabile				1.992.000					
				60 02		Finantare publica nationala				77.000	10.000	10.000	10.000		1
				60 03		Sume aferente TVA				467.000					
				61		Titlul XIII PROIECTE CU FINANTARE									

Capi- tol	Sub- capi- tol	Pa- ra- graf	Gru- pa / Titlu	Ar- ti- col	Ali- ne- at	Denumire indicator	Credite de angajament		Credite bugetare		Angajamente bugetare	Angajamente legale	Plati efectuate	Angajamente legale de platit	Cheltui efectiv
							initiale	definitive	initiale	definitive					
A						B	1	2	3	4	5	6	7	8-6-7	9
6000	02		61	01		DIN SUMELE AFERENTE COMPONENTEI			2.526.000	2.370.000	72.630	72.630	72.630		20
						DE IMPRUMUT A PNRR			1.992.000	1.902.000	72.020	72.020	72.020		
						Fonduri din imprumut rambursabil			67.000	106.000	40	40	40		
						Finantare publica nationala			467.000	362.000	570	570	570		
						Sume aferente TVA			100.000						
6102			70			CHELTUIELI DE CAPITAL			100.000					20	
						TITLUL XV ACTIVE NEFINANCIARE			100.000						
						Active fixe			100.000						
						Constructii									
						Masini, echipamente si mijloace de transport									
6500	02		71	01	03	Mobilier, aparatura birotica si alte active corporale								20	
						Alte active fixe (inclusiv reparatii capitale)			100.000						
						Partea II-a APARARE, ORDINE PUBLICA SI SIGURANTA NATIONALA									
						ORDINE PUBLICA SI SIGURANTA NATIONALA									
						CHELTUIELI DE CAPITAL									
6502			71	01	02	TITLUL XV ACTIVE NEFINANCIARE								18	
						Active fixe									
						Masini, echipamente si mijloace de transport									
						Partea III-a CHELTUIELI SOCIAL-CULTURALE			27.199.000	30.921.937	15.506.549	15.506.549	15.506.549		
						INVATAMANT			4.780.000	8.339.937	3.577.575	3.577.575	3.577.575		

[illegible]

[illegible]

Capi- tol	Sub- capi- tol	Pa- ra- graf	Gr- pa / Titlu	Ar- ti- col	Ali- ne- at	Denumire indicator	Credite de angajament		Credite bugetare		Angajamente bugetare	Angajamente legale	Plati efectuate	Angajamente legale de platit	Cheltui efectiv
							initiale	definitive	initiale	definitive					
							1	2	3	4	5	6	7	8-6-7	9
						B									
						(inclusiv reparatii capitale)			40.000	119.000	43.494	43.494	43.494		3
						excedent/deficit sect dezv			-1.541.000	-1.541.000			2.722.814		
9902	97					A									

Conducatorul institutiei,

Conducatorul compartimentului
financiar-contabil