

BILANT

31122020

ex. perioada pt. H

A.J.F.P. MURES - TREZORERIA MURES
BIROUL SINELEI SI ASISTENTA
ELABORARI SI EXECUTIEI
BUGETARILOR LOCALE lei

COD	DENUMIRE INDICATORI	SOLD LA INCEPUTUL PERIOADEI	SOLD LA SFARSITUL PERIOADEI
01003	1.Active fixe necorporale (ct.2030000+2050000+2060000+2080100+2080200+2330000-2800300-2800500-2800801-2800809-2900400-2900500-2900801-2900809-2930100*)	7.348	
01004	2.Instalatii tehnice, mijloace de transport, animale, plantatii, mobilier, aparatura birotica si alte active corporale (ct.2130100+2130200+2130300+2130400+2140000+2310000-2810301-2810302-2810303-2810304-2810400-2910301-2910302-2910303-2910304-2910400-2930200*)	1.083.735	1.040.788
01005	3.Terenuri si cladiri (ct.2110100+2110200+2120101+2120102+2120201+2120301+2120401+2120501+2120601+2120901+2310000-2810100-2810201-2810202-2810203-2810204-2810205-2810206-2810207-2810208-2910100-2910201-2910202-2910203-2910204-2910205-2910206-2910207-2910208-2930200)	106.588.658	109.300.760
01015	7.TOTAL ACTIVE NECURENTE (rd.03+04+05+06+07+09)	107.679.741	110.341.548
01019	1.Stocuri (ct.3010000+3020100+3020200+3020300+3020400+3020500+3020600+3020700+3020800+3020900+3030100+3030200+3040100+3040200+3050100+3050200+3070000+3090000+3310000+3320000+3410000+3450000+3460000+3470000+3490000+3510100+3510200+3540100+3540500+3540600+3560000+3570000+3580000+3590000+3610000+3710000+3810000+/-3480000+/-3780000-3910000-3920100-3920200-3920300-3930000-3940100-3940500-3940600-3950100-3950200-3950300-3950400-3950600-3950700-3950800-3960000-3970100-3970200-3970300-3980000-4420803)	2.392.831	2.444.388
01021	Creante din operatiuni comerciale, avansuri si alte decontari (ct.2320000+2340000+4090101+4090102+4110101+4110108+4130100+4180000+4250000+4280102+4610101+4610109+4730109**+4810101+4810102+4810103+4810900+4830000+4840000+4890101+4890301-4910100-4960100+5120800) din care:	9.454	9.454
01023	Creante bugetare (ct.4310100**+4310200**+4310300**+4310400**+4310500**+4310600**+4310700**+4370100**+4370200**+4370300**+4420400+4420802+4440000**+4460100**+4460200**+4480200+4610102+4610104+4630000+4640000+4650100+4650200+4660401+4660402+4660500+4660900+4810101**+4810102**+4810103**+4810900**+4970000), din care:	1.307.486	1.822.360
01024	Creantele bugetului general consolidat (ct.4630000+4640000+4650100+4650200+4660401+4660402+4660500+4660900-4970000)	1.006.065	1.520.938
01025	Creante din operatiuni cu fonduri externe nerambursabile si fonduri de la buget (ct.4500100+4500300+4500501+4500502+4500503+4500504+4500505+4500700+4510100+4510300+4510500+4530100+4540100+4540301+4540302+4540501+4540502+4540503+4540504+4550100+4550301+4550302+4550303+4560100+4560303+4560309+4570100+4570201+4570202+4570203+4570205+4570206+4570209+4570301+4570302+4570309+4580100+4580301+4580302+4610103+4730103**+4740000+4760000), din care:	465.850	1.326.992
01026	Sume de primit de la Comisia Europeana (ct.4500100+4500300+4500501+4500502+4500503+4500504+4500505+4500700)		796.746
01027	Imprumuturi pe termen scurt acordate (ct.2670101+2670102+2670103+2670104+2670105+2670106+2670107+2670108+2670109+2670110+2670111+2670112+2670113+2670114+2670115+2670116+2670117+2670118+2670119+2670120)		

BILANT
31122020

pag.: 1 - lei -

COD	DENUMIRE INDICATORI	SOLD LA INCEPUTUL PERIOADEI	SOLD LA SFARSITUL PERIOADEI
01003	1.Active fixe necorporale (ct.2030000+2050000+2060000+2080100+2080200+2330000-2800300-2800500-2800801-2800809-2900400-2900500-2900801-2900809-2930100*)	7.348	
01004	2.Instalatii tehnice, mijloace de transport, animale, plantatii, mobilier, aparatura birotica si alte active corporale (ct.2130100+2130200+2130300+2130400+2140000+2310000-2810301-2810302-2810303-2810304-2810400-2910301-2910302-2910303-2910304-2910400-2930200*)	1.083.735	1.040.788
01005	3.Terenuri si cladiri (ct.2110100+2110200+2120101+2120102+2120201+2120301+2120401+2120501+2120601+2120901+2310000-2810100-2810201-2810202-2810203-2810204-2810205-2810206-2810207-2810208-2910100-2910201-2910202-2910203-2910204-2910205-2910206-2910207-2910208-2930200)	106.588.658	109.300.760
01015	7.TOTAL ACTIVE NECURENTE (rd.03+04+05+06+07+09)	107.679.741	110.341.548
01019	1.Stocuri (ct.3010000+3020100+3020200+3020300+3020400+3020500+3020600+3020700+3020800+3020900+3030100+3030200+3040100+3040200+3050100+3050200+3070000+3090000+3310000+3320000+3410000+3450000+3460000+3470000+3490000+3510100+3510200+3540100+3540500+3540600+3560000+3570000+3580000+3590000+3610000+3710000+3810000+/-3480000+/-3780000-3910000-3920100-3920200-3920300-3930000-3940100-3940500-3940600-3950100-3950200-3950300-3950400-3950600-3950700-3950800-3960000-3970100-3970200-3970300-3980000-4420803)	2.392.831	2.444.388
01021	Creante din operatiuni comerciale, avansuri si alte decontari (ct.2320000+2340000+4090101+4090102+4110101+4110108+4130100+4180000+4250000+4280102+4610101+4610109+4730109**+4810101+4810102+4810103+4810900+4830000+4840000+4890101+4890301-4910100-4960100+5120800) din care:	9.454	9.454
01023	Creante bugetare (ct.4310100**+4310200**+4310300**+4310400**+4310500**+4310600**+4310700**+4370100**+4370200**+4370300**+4420400+4420802+4440000**+4460100**+4460200**+4480200+4610102+4610104+4630000+4640000+4650100+4650200+4660401+4660402+4660500+4660900+4810101**+4810102**+4810103**+4810900**-4970000), din care:	1.307.486	1.822.360
01024	Creantele bugetului general consolidat (ct.4630000+4640000+4650100+4650200+4660401+4660402+4660500+4660900-4970000)	1.006.065	1.520.938
01025	Creante din operatiuni cu fonduri externe nerambursabile si fonduri de la buget (ct.4500100+4500300+4500501+4500502+4500503+4500504+4500505+4500700+4510100+4510300+4510500+4530100+4540100+4540301+4540302+4540501+4540502+4540503+4540504+4550100+4550301+4550302+4550303+4560100+4560303+4560309+4570100+4570201+4570202+4570203+4570205+4570206+4570209+4570301+4570302+4570309+4580100+4580301+4580302+4610103+4730103**+4740000+4760000), din care:	465.850	1.326.992
01026	Sume de primit de la Comisia Europeana (ct.4500100+4500300+4500501+4500502+4500503+4500504+4500505+4500700)		796.746
01027	Imprumuturi pe termen scurt acordate (ct.2670101+2670102+2670103+2670104+2670105+2670106+2670107+2670108+2670109+2670110+2670111+2670112+2670113+2670114+2670115+2670116+2670117+2670118+2670119+2670120+2670121+2670122+2670123+2670124+2670125+2670126+2670127+2670128+2670129+2670130+2670131+2670132+2670133+2670134+2670135+2670136+2670137+2670138+2670139+2670140+2670141+2670142+2670143+2670144+2670145+2670146+2670147+2670148+2670149+2670150+2670151+2670152+2670153+2670154+2670155+2670156+2670157+2670158+2670159+2670160+2670161+2670162+2670163+2670164+2670165+2670166+2670167+2670168+2670169+2670170+2670171+2670172+2670173+2670174+2670175+2670176+2670177+2670178+2670179+2670180+2670181+2670182+2670183+2670184+2670185+2670186+2670187+2670188+2670189+2670190+2670191+2670192+2670193+2670194+2670195+2670196+2670197+2670198+2670199+2670200)		

COD	DENUMIRE INDICATORI	SOLD LA INCEPUTUL PERIOADEI	SOLD LA SFARSITUL PERIOADEI
01030	2670605+2670609+4680101+4680102+4680103+4680104+4680105+ 4680106+4680107+4680108+4680109+4690103+4690105+4690106+ 4690108+4690109)	9.163	16.142
01033	Total creante curente (rd.21+23+25+27)	1.791.953	3.174.948
01035	Conturi la trezorerie, casa in lei. (ct.5100000+5120101+5120501+5130101+ 5130301+5130302+5140101+5140301+5140302+5150101+5150103+5150 301 +5150500+5150600+5160101+5160301+5160302+5170101+5170301+51 70302 +5200100+5210100+5210300+5230000+5250101+5250102+5250301+52 50302 +5250400+5260000+5270000+5280000+5290101+5290201+5290301+52 90400 +5290901+5310101+5410101+5500101+5520000+5550101+5550400+55 70101 +5580101+5580201+5590101+5600101+5600300+5600401+5610101+56 10300 +5620101+5620300+5620401+5710100+5710300+5710400+5740101+57 40102 +5740301+5740302+5740400+5750100+5750300+5750400-7700000)	1.375.818	1.955.991
01040	Conturi la institutii de credit, BNR, casa in valuta (ct.5110101+5110102+ 5120102+5120402+5120502+5130102+5130202+5140102+5140202+ 5150102+5150202+5150302+5160102+5160202+5170102+5170202+ 5290102+5290202+5290302+5290902+5310402+5410102+5410202+ 5500102+5550102+5550202+5570202+5580102+5580202+5580302+ 5580303+5590102+5590202+5600102+5600103+5600402+5610102+ 5610103+5620102+5620103+5620402)	9.163	16.142
01045	Total disponibilitati si alte valori (rd.33+33.1+35+35.1)	1.384.981	1.972.133
01046	7.TOTAL ACTIVE CURENTE (rd.19+30+31+40+41+41.1+42)	5.569.765	7.591.469
01046	8.TOTAL ACTIVE (rd.15+45)	113.249.506	117.933.017
01053	1.Sume necurente - sume ce urmeaza a fi platite dupa o perioada mai mare de un an (ct.2690200+4010200+4030200+4040200+ 4050200+4280201+4620201+4620209+5090000), din care:	71.375	
01053	Datorii comerciale (ct.4010200+4030200+4040200+4050200+ 4620201)	71.375	
01054	2.Imprumuturi pe termen lung (ct.1610200+1620200+1630200+ 1640200+1650200+1660201+1660202+1660203+1660204+ 1670201+1670202+1670203+1670208+1670209-1690200)	5.143.127	4.624.316
01058	TOTAL DATORII NECURENTE (rd.52+54+55)	5.214.502	4.624.316
01060	1.Datorii comerciale, avansuri si alte decontari (ct.2690100+4010100+ 4030100+4040100+4050100+4080000+4190000+4620101+4620109+ 4730109+4810101+4810102+4810103+4810900+4830000+ 4840000+4890201+5090000+5120800), din care:	2.021.503	28.659
01061	Datorii comerciale si avansuri (ct.4010100+4030100+4040100+ 4050100+4080000+4190000+4620101), din care:	218.706	26.550
01062	2.Datorii catre bugete (ct.4310100+4310200+4310300+4310400+4310500+ 4310600+4310700+4370100+4370200+4370300+4400000+4410000+ 4420300+4420801+4440000+4460100+4460200+4480100+4550501+ 4550502+4550503+4620109+4670100+4670200+4670300+4670400+ 4670500+4670900+4730109+4810900),din care:	487.408	487.811

COD	DENUMIRE INDICATORI	SOLD LA INCEPUTUL PERIOADEI	SOLD LA SFARSITUL PERIOADEI
010631	Contributii sociale (ct.4310100+4310200+4310300+4310400+4310500+4310600+4310700+4370100+4370200+4370300)	144.602	143.913
01065	3.Datorii din operatiuni cu Fonduri externe nerambursabile si fonduri de la buget,alte datorii catre alte organisme internationale (ct.4500200+4500400+4500600+4510200+4510401+4510402+4510409+4510601+4510602+4510603+4510605+4510606+4510609+4520100+4520200+4530200+4540200+4540401+4540402+4540601+4540602+4540603+4550200+4550401+4550402+4550403+4550404+4550409+4560400+4580401+4580402+4580501+4580502+4590000+4620103+4730103+4760000)	849.039	1.202.019
01071	5.Imprumuturi pe termen lung - sume ce urmeaza a fi platite in cursul exercitiului curent (ct.1610100+1620100+1630100+1640100+1650100+1660101+1660102+1660103+1660104+1670101+1670102+1670103+1670108+1670109+1680100+1680200+1680300+1680400+1680500+1680701+1680702+1680703+1680708+1680709-1690100)	9.138	19.902
01072	6.Salariile angajatilor (ct.4210000+4230000+4260000+4270100+4270300+4280101)	231.213	239.439
01073	7.Alte drepturi cuvenite altor categorii de persoane (pensii, indemnizatii de somaj, burse) (ct.4220100+4220200+4240000+4260000+4270200+4270300+4290000+4380000), din care:	45.422	270
01075	9.Provizioane (ct.1510101+1510102+1510103+1510104+1510108)	9.163	16.142
01078	10.TOTAL DATORII CURENTE (rd.60+62+65+70+71+72+73+74+75)	3.652.886	1.994.242
01079	11.TOTAL DATORII (rd.58+78)	8.867.388	6.618.558
01080	12.ACTIVE NETE = TOTAL ACTIVE - TOTAL DATORII = CAPITALURI PROPRII (rd.80=rd.46-79=rd.90)	104.382.118	111.314.459
01084	1.Rezerve, fonduri (ct.1000000+1010000+1020101+1020102+1020103+1030000+1040101+1040102+1040103+1050100+1050200+1050300+1050400+1050500+/-1060000+1060000+1320000+1330000)	90.203.990	106.088.446
01085	2.Rezultatul reportat (ct.1170000-sold creditor)	11.009.279	15.971.925
01087	4.Rezultatul patrimonial al exercitiului (ct.1210000-sold creditor)	3.168.849	
01088	5.Rezultatul patrimonial al exercitiului (ct.1210000- sold debitor)		10.745.912
01090	6.TOTAL CAPITALURI PROPRII (rd.84+85-86+87-88)	104.382.118	111.314.459

Conducatorul institutiei

Conducatorul compartimentului
financiar- contabil




CONTUL DE REZULTAT PATRIMONIAL

31122020


pag.: 1 - lei -

COD	DENUMIRE INDICATORI	An precedent	An curent
2002	1.Venituri din impozite, taxe, contributi de asigurari si alte venituri ale bugetelor (ct.7300100+7300200+7300201+7300202+7300203+7310100+7310200+7320100 + 7330000+7340000+7350100+7350200+7350300+7350400+7350500+7350600+7350601+7350602+7360100+7390000+7450100+ 7450200+7450300+7450400+7450500+7450700+7450900+7460100+7460200+7460300+7460900)	9.129.585	10.267.469
2003	2.Venituri din activitati economice (ct.7210000+7220000+7510100+7510200+/-7090000)	31.016	19.629
2004	3.Finantari, subventii, transferuri, alocatii bugetare cu destinatie speciala (ct.7510500+7710000+7720100+7720200+7740100+7740200+7750000+7760000+7780000+7790101+7790109)	1.332.566	1.683.493
2005	4.Alte venituri operationale (ct.7140000+7180000+7500000+7500100+7500200 +7510300+7510400+7810200+7810300+7810401+7810402+7770000)	1.517.652	1.909.326
2006	TOTAL VENITURI OPERATIONALE (rd.02+03+04+05)	12.010.819	13.879.917
2008	1.Salarii si contributiile sociale aferente angajatilor (ct.6410000+6420000+6450100+6450200+6450300+6450400+6450500+6450600+6450700+6450800+6460000+6470000)	4.799.652	4.837.279
2009	2.Subventii si transferuri (ct.6700000+6710000+6720000+6730000+6740000+6750000+6760000+6770000+6780000+6790000)	808.365	853.861
2010	3.Stocuri, consumabile, lucrari si servicii executate de terti (ct.6010000+6020100+6020200+6020300+6020400+6020500+6020600+6020700+6020800+6020900+6030000+6060000+6070000+6080000+6090000+6100000+6110000+6120000+6130000+6140000+6220000+6230000+6240100+6240200+6260000+6270000+6280000+6290100)	2.548.515	3.058.278
2011	4.Cheltuieli de capital, amortizari si provizioane (ct.6810100+6810200+6810300+6810401+6810402+6820101+6820109+6820200+6890100+6890200)	249.484	15.604.012
2012	5. Alte cheltuieli operationale (ct.6350100+6540000+6580101+6580109)	253.039	81.346
2013	TOTAL CHELTUIELI OPERATIONALE (rd.08+09+10+11+12)	8.659.055	24.434.776
2015	- EXCEDENT (rd.06-rd.13)	3.351.764	
2016	- DEFICIT (rd.13-rd.06)		10.554.859
2018	V. CHELTUIELI FINANCIARE (ct.6630000+6640000+6650100+6650200+6660000+6670000+6680000+6690000+6860300+6860400+6860800)	221.000	200.000
2021	- DEFICIT (rd.18-rd.17)	221.000	200.000
2023	- EXCEDENT (rd.15+20-16-21)	3.130.764	
2024	- DEFICIT (rd.16+21-15-20)		10.754.859
2025	VIII. VENITURI EXTRAORDINARE (ct.7910000)	38.085	14.747
2026	IX. CHELTUIELI EXTRAORDINARE (ct.6900000+6910000)		5.800
2028	- EXCEDENT (rd.25-rd.26)	38.085	8.947
20292	- EXCEDENT (rd.23+28-24-29)	3.168.849	
20293	- DEFICIT (rd.24+29-23-28)		10.745.912
2031	- EXCEDENT (rd.29.2-29.4)	3.168.849	
2032	- DEFICIT (rd.29.3+29.4)		10.745.912

Conducatorul institutiei

Conducatorul compartimentului financiar- contabil





SITUATIA FLUXURILOR DE TREZORERIE
la data de 31-12-2020

Denumire indicatori	Rand	Total	CASA ct. 5310101	Buget de stat ct. 5200100/7700000	Buget local ct. 5210100/7700000	Buget asigurari sociale de stat ct. 5250101+/5250102/7700000	Buget asigurari pentru somaj ct. 5740101+/5740102/7700000	Buget Fond national unic de asigurari sociale de sanatate ct. 5710100/7700000	Buget Fond pentru mediu ct. 5750100/7700000	Buget Trezoreria Statului ct. 5240100/7700000	Buget institutii publice finantate integral din venituri proprii ct. 5600101/7700000	Buget institutii publice finantate din venituri proprii si subvenții ct. 5610100/7700000	Buget activitati finantate din venituri proprii si activitati de privatizare ct. 5620101/7700000	Buget imprumuturi interne si externe ct. 5130101+/5140101+/5170101/7700000	Buget fonduri externe nerambursabile (sursa D) ct. 5150103/7700000	Alte disponibilitati (ct. 5xx)
A	B	1=2+3...+15	2	3	4	5	6	7	8	9	10 F	11 G	12 E	13 C	14 D	15
I. Numerar din activitatea operationala	01															
1. Incasari	02	13,189,221	1,046,216		12,043,999								32,374			66,632
2. Plati	03	9,190,933	1,046,216		7,976,223								41,250			127,244
3. Numerar net din activitatea operationala	04	3,998,288			4,067,776								-8,876			-50,612
II. Numerar din activitatea de investitii	05															
1. Incasari	06	29,047			14,747								14,300			
2. Plati	07	2,728,354			2,728,354											
3. Numerar net din activitatea de investitii	08	-2,699,307			-2,713,607								14,300			
III. Numerar din activitatea de finantare	09															
1. Incasari	10	-858,000			-858,000											
2. Plati	11	718,811			718,811											
3. Numerar net din activitatea de finantare	12	-1,576,811			-1,576,811											
IV. Cresterea (decresterea) neta de numerar si echivalent de numerar	13	-277,830			-222,642								5,424			-60,612
V. Numerar si echivalent de numerar la inceputul perioadei	14	1,375,818			1,263,221								32,083			80,514
- sume recuperate din excedentul anului precedent	14.1	858,000			858,000											
- sume utilizate din excedentul anului precedent	14.2															
Sume transferate din disponibilitati neutilizate la finele anului precedent	14.3															
Numerar si echivalent de numerar la sfirsitul perioadei	15	1,955,988			1,988,579								37,507			19,902

Conducatorul institutiei,

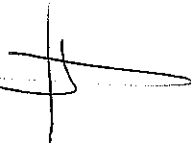
Conducatorul compartimentului financiar-contabil,




SITUATIA FLUXURILOR DE BANCA
la data de 31-12-2020

Denumire indicatori	Rand	Total	5xx	512.01.02	550.01.02
Cont banca			Total		
1. Incasari	02	42,079	42,079	42,079	
2. Plati	03	35,100	35,100	35,100	
3. Numerar net din activitatea operationala	04	6,979	6,979	6,979	
IV. Cresterea (descresterea) neta de numerar si echivalent de numerar	13	6,979	6,979	6,979	
V. Numerar si echivalent de numerar la inceputul perioadei	14	9,163	9,163	9,163	
Numerar si echivalent de numerar la sfirsitul perioadei	17	16,142	16,142	16,142	

Conducatorul institutiei,
Botezan Valer


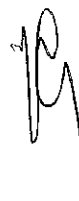


Conducatorul compartimentului
financiar-contabil,
Nasalean Simona





DENUMIRE INDICATORI	COD	Sold la inceputul anului	Sold la finele perioadei	
			TOTAL	Din care: aferent sumelor angajate cu prevederi bugetare
ATI RESTANTE-TOTAL (rd.150+300) din care:	40001	178.293		
sub 30 de zile(rd.151+301)	40002	178.293		
ATI RESTANTE-TOTAL SECTIUNEA DEZVOLTARE	40300			
1.310+320+330), din care:		178.293		
sub 30 de zile(rd.311+321+331)	40301	178.293		
ati restante catre furnizori,creditori din operatii comerciale	40310			
(ct.4010100,ct.4050100,ct.4620101,ct.4620103,ct.4620109)				
1.311+312+313+315+316),din care:		178.293		
sub 30 de zile	40311	178.293		

Conducatorul institutiei


Conducatorul compartimentului
financiar contabil



DENUMRE INDICATORI	COD	DISPONIBIL LA INCEPUTUL ANULUI	INCASARI	PLATI	DISPONIBIL LA SFARSITUL PERIOADEI
TOTAL JUDETUL MURES	0				
TOTAL (rd.02 la 15)	05001	1.768	73.570	55.436	19.902
Alte disponibilitati cu destinatie speciala (ct.5500101,ct.5500102/analitice distincte)	05011	1.768	73.570	55.436	19.902

Conducatorul institutiei,


Conducatorul compartimentului
financiar-contabil



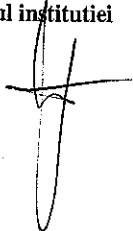

**Situatia activelor si datoriilor institutiilor publice
din administratia locala
31122020**

pag.: 1 - lei -

COD	DENUMIRE INDICATORI	Sold la inceputul anului	Sold la sfarsitul perioadei
8005	TOTAL JUDETUL MURES Disponibilitati in lei ale institutiilor publice locale si ale institutiilor publice de subordonare locala, la trezorerii (ct.5100000+5120101+5120501+5150101+5150103+5150500+5150600+5160101+5160301+5160302+5170101+5170301+5170302+5210100+5210300+5280000+5290201+5290301+5290400+5290901+5410101+5500101+ 5520000+5550101+5570101+5580101+5580201+5600101+5600300+5610101+5610300+5620101+5620300-7700000), din care:	1.375.818	1.955.988
8008	Total (in baze cash) (rd.04+05)	1.375.818	1.955.988
8010	Total (in baze accrual)(rd.08+09)	1.375.818	1.955.988
8032	Disponibilitati ale institutiilor publice locale si ale institutiilor de subordonare locala la institutiile de credit rezidente (ct.5110101+5110102+5120102+5120402+5120502+5150102+5150202+5160102+5160202+5170102+5170202+5290202+5290302+5290902+5500102+5550102+5550202+5570202+5580102+5580302+5600102+5600103+5610102+5610103+5620102+5620103), din care:	9.163	16.142
8036	Total (in baze cash) (rd.32+35)	9.163	16.142
8038	Total (in baze accrual) (rd.36+37)	9.163	16.142
8051	Disponibilitati ale institutiilor publice aflate la alti rezidenti (terti) (ct.4610109+4610209+2670108+2670208)	9.163	16.142
8052	Total (in baze cash) (rd.51)	9.163	16.142
8176	1.Creante ale bugetului local (ct.4640000-4970000). Total (rd.177+178+179+183), din care:	1.006.065	1.520.938
8177	- de la gospodariile populatie (S14)	1.006.065	1.520.938
8185	Total creante (rd.176+184)	1.006.065	1.520.938
8191	Sume de primit de la Autoritatea de Certificare / Autoritatile de Management / Agentiile de Plati - FONDURI EXTERNE NERAMBURSABILE POSTADERARE (ct.4580301)	465.850	431.637
8192	Sume de primit de la Autoritatea de Certificare / Autoritatile de Management / Agentiile de Plati - FONDURI DE LA BUGET (ct.4580302)		98.609
8194	Sume de primit de la Comisia Europeana/alti donatori reprezentand venituri ale bugetului general consolidat-FONDURI EXTERNE NERAMBURSABILE POSTADERARE(ct.4500504+4500505). Total, din care:(rd.195+196)		796.746
8195	Sume de primit de la Comisia Europeana/alti donatori-reprezentand venituri ale bugetului consolidat- buget local - FONDURI EXTERNE NERAMBURSABILE POSTADERARE (ct.4500504)		796.746
8203	1.Sume datorate tertilor reprezentand garantii si cautiuni aflate in conturile institutiilor publice (ct.4280101+4280201+4620101+4620109).Total (rd.204+205+206), din care:	2.061	
8204	- salariatilor (gospodariile populatiei)(S143)	2.061	
8262	Credite pe termen scurt contractate de autoritatile locale si institutii din subordinea acestora (ct.1620100+1630100+1670101+1670103+ 1670109+5190101+5190102+5190106+5190180). Total (rd.263+264+265+265.1), din care acordate de:	9.138	19.902
8263	- Societati care accepta depozite, exclusiv banca centrala (S122)	9.138	19.902
8268	Total(in baze cash)(rd.262+266+267+267.1)	9.138	19.902
8275	Total (in baze accrual) (cash+dobanzi) (rd.268+274)	9.138	19.902
8286	Credite pe termen lung primite (contractate, garantate, asimilate,etc) de institutiile publice locale (ct.1620200+1630200+1670201+1670202+1670203+1670204) Total (rd.287+288+289+289.1) din care acordate de:	5.123.127	4.624.316

COD	DENUMIRE INDICATORI	Sold la inceputul anului	Sold la sfarsitul perioadei
82891	- Administratia centrala (exclusiv fondurile de securitate sociala) (S1311) Credite pe termen lung primite din venituri din privatizare de catre institutii publice din administratia locala (ct.1620200+1670203)	5.143.127	4.624.316
8290	Total (in baze cash)(rd.286)	5.143.127	4.624.316
8312	Datorii comerciale necurente legale de livrari de bunuri si servicii (ct.4010200+4030200+4040200+4050200+4620201). Total (rd.313+314+318+319), din care catre:	71.375	
8313	- Societati nefinanciare(S11)	71.375	
8320	Datorii comerciale curente legate de livrari de bunuri si servicii (ct.4010100+4030100+ 4040100+4050100+4080000+4190000+4620101). Total (rd.321+322+326+327) din care catre:	218.706	26.550
8321	-Societati nefinanciare (S11)	218.706	26.550
8331	Datoriile institutiilor publice din administratia locala catre bugete (ct.4310100+4310200+4310300+4310400+4310500+4310600+4310700+4370100+4370200+4370300+4420300+4420801+4440000+4460100+4460200+4480100)	487.408	487.811
8332	Salariile angajatilor (ct.4210000+4230000+4260000+4270100+4270300+4280101)	231.213	239.439
8333	Alte drepturi cuvenite altor categorii de persoane (ct.4260000+4270200+4270300+4290000+4380000)	45.422	270
8335	Total (rd.331+332+333+334)	764.043	727.520
8341	Avansuri primite de la Autoritatile de Certificare / Autoritatile de Management / Agentiile de Plati - FORNDURI EXTERNE NERAMBURSABILE POSTADERARE SI FONDURI DE LA BUGET(ct.4580501+4580502)	849.039	405.272
8343	Provizioane curente (ct.1510101+1510102+1510103+1510104+1510108), din care:	9.163	16.142
83431	Provizioane curente,constituite conform OMFP416/2013 reprezentand arierate in litigiu (din soldul ct.1510101)	9.163	16.142

Conducatorul institutiei


Conducatorul compartimentului
financiar- contabil



Situatia platilor efectuate

din fonduri externe nerambursabile (FEN) postaderare (titlul 56 si titlul 58) la data de


31.12.2020

Denumirea sursei de finantare	Buget de stat (s 01-stat)	Buget local (s 02-local)	Bugetul asigurarilor sociale de stat (s 03-bass)	Bugetul asigurarilor pentru somaj (s 04-somaj)	Bugetul fondului national unic de asigurari sociale de sanatate (s05-sanatate)	Bugetul institutiilor publice si activitatilor finantate integral sau partial din venituri proprii (s10-local)	Bugetul fondurilor externe nerambursabile (s08-stat+asigurari+local)	Bugetul creditelor externe (s06-stat+local)	Bu cre inta (s0 sta) loc:
	01	02	03	04	05	06	07	08	
A									
TOTAL JUDETEL MURES									
Total plati (titlul VIII cod56+ titlul X cod58) (rd.2+rd.11)		1.357.037				14.256			
Total plati (titlul X cod58)		1.357.037				14.256			
Active nefinanciare (titlul XIII)		1.357.037				14.256			

Conducatorul institutiei

Conduc
finan



VENITURILE SI CHELTUIELILE BUGETELOR
LOCALE PE UNITATI ADMINISTRATIV TERITORIALE

31122020

- lei -

Denumire Indicatori	Cod Indicator	Nr. rand	Prevederi Anuale	Realizat
A	B	C	1	2
TOTAL JUDETUL MURES		0		
ILORASE	000102	24029		
VENITURI TOTAL			26.271.000	12.756.167
Venituri proprii	4990	24030	7.633.000	6.997.287
1. Venituri curente, din care:	000202	24031	12.394.000	11.687.509
a) Cote si sume defalcate din impozitul pe venit	0402	24032		
-cote defalcate din impozitul pe venit	040201	24033	4.081.000	3.866.669
-Sume alocate din cotele defalcate din impozitul pe venit pentru echilibrarea bugetelor locale	040204	24034	2.919.000	2.752.558
b) Sume defalcate din taxa pe valoarea adaugata	1102	24035		
-sume defalcate din taxa pe valoarea adaugata pentru finantarea cheltuielilor descentralizate la nivelul comunelor, oraselor, municipiilor si sectoarelor Municipiului Bucuresti	110202	24037	893.000	867.849
-sume defalcate din taxa pe valoarea adaugata pentru drumuri	110205	24039	4.737.000	4.674.169
-sume defalcate din taxa pe valoarea adaugata pentru echilibrarea bugetelor locale	110206	24040		
c) Transferuri voluntare, altele decat subventiile	3702	24042	1.753.000	1.690.169
-donatii si sponsorizari	370201	24043		
-Sume primite din Fondul de Solidaritate al Uniunii Europene	370205	240431	26.000	30.800
2. Venituri din capital	390002	24045	2.000	20.800
4. Subventii de la alte nivele ale administratiei publice	420002	24050		
-subventii de la bugetul de stat	4202	24051	966.000	643.757
-subventii de la alte administratii	4302	24052	832.000	506.828
Sume primite de la UE/alti donatori in contul platilor efectuate si prefinantari aferente cadrului financiar 2014-2020	4802	240522	134.000	136.929
			12.909.000	410.154
CHELTUIELI TOTAL	5002	24053	27.287.000	12.120.806
Excedent	9802	24054	5.000	635.361
Deficit	9902	24055	-1.021.000	
CORELATII	000102	24112		


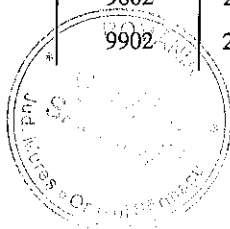
VENITURILE SI CREDITUL BILANUL BUCGETELOR
LOCALE PE UNITATI ADMINISTRATIV TERITORIALE

31122020

- lei -

Denumire Indicatori	Cod Indicator	Nr. rand	Prevederi Anuale	Realizat
A	B	C	1	2
VENITURI TOTAL			26.271.000	12.756.167
Venituri proprii	4990	24113	7.633.000	6.997.287
1. Venituri curente, din care:	000202	24114	12.394.000	11.687.509
a) Cote si sume defalcate din impozitul pe venit	0402	24115		
-cote defalcate din impozitul pe venit	040201	24116	4.081.000	3.866.669
-sume alocate din cotele defalcate din impozitul pe venit pentru echilibrarea bugetelor locale	040204	24117	893.000	867.849
b) Sume defalcate din taxa pe valoarea adaugata	1102	24118	4.737.000	4.674.169
-sume defalcate din taxa pe valoarea adaugata pentru finantarea cheltuielilor descentralizate la nivelul comunelor, oraselor, municipiilor si sectoarelor Municipiului Bucuresti	110202	24120		
-sume defalcate din taxa pe valoarea adaugata pentru drumuri	110205	24122	1.753.000	1.690.169
-sume defalcate din taxa pe valoarea adaugata pentru echilibrarea bugetelor locale	110206	24123	16.000	16.000
c) Transferuri voluntare, altele decat subventiile	3702	24125	2.968.000	2.968.000
-donatii si sponsorizari	370201	24126	26.000	30.800
-Sume primite din Fondul de Solidaritate al Uniunii Europene	370205	241261	10.000	10.000
-sume primite de la UE/alti donatori in contul platilor efectuate si prefinantari aferente cadrului financiar 2014-2020	4802	241352	26.000	20.800
2. Venituri din capital	390002	24128	2.000	14.747
4. Subventii de la alte nivele ale administratiei publice	420002	24133		
-subventii de la bugetul de stat	4202	24134	966.000	643.757
-subventii de la alte administratii	4302	24135	832.000	506.828
-sume primite de la UE/alti donatori in contul platilor efectuate si prefinantari aferente cadrului financiar 2014-2020	4802	241352	134.000	136.929
CHELTUIELI TOTAL	5002	24136	12.909.000	410.154
Excedent	9802	24137	27.287.000	12.120.806
Deficit	9902	24138	5.000	635.361
	9902	24138	-1.021.000	

Conducatorul institutiei

Conducatorul compartimentului financiar- contabil




**Situatia modificarilor in structura
activelor nete/capitalurilor**


31122020

Anexa 34

pag.: 1 -lei-

Denumirea elementului de capital	Cod	Sold la inceputul anului	Cresteri	Reduceri	Sold la sfarsitul anului
A	B	1	2	3	4
TOTAL JUDETUL MURES	0				
Fondul bunurilor care alcatuiesc domeniul public al unitatilor administrativ- teritoriale (ct.1030000)	25004	89.754.879	21.609.887	5.725.431	105.639.335
Fondul bunurilor care alcatuiesc domeniul privat al unitatilor administrativ- teritoriale (ct.1040101)	25005	421.399			421.399
Rezerve din reevaluare (ct.1050100,1050200, 1050300,1050400,1050500)	25006	27.712			27.712
Rezultatul reportat (ct.1170000 - sold creditor)	25017	11.009.279	5.827.511	864.865	15.971.925
Rezultatul patrimonial al exercitiului (ct.1210000 - sold creditor)	25019	3.168.849		3.168.849	
Rezultatul patrimonial al exercitiului (ct.1210000 - sold debitor)	25020		28.537.932	17.792.020	10.745.912
Total capitaluri proprii(rd.01 la 17 - rd.18+rd.19-rd.20)	25021	104.382.118			111.314.459





SITUATIA ACTIVELOR FIXE AMORTIZABILE

31.12.2020

Anexa 35a

- lei -

DENUMIREA ACTIVELOR FIXE	Cod	Existenta		SOLD LA INCEPUTUL ANULUI	CRESTERI					TOTAL din care:				
		31.12.2020			1	2	3	4=5+6+7+8+9	5		6	7	8	9
A	B													
JTAL JUDETUL MURES														
le active fixe necorporale(ct.2080100,2080200)	004			165.373										
JTAL	005			165.373										
instrucii (ct.212) din care:	008			1.517.566										
le active fixe incadrate in grupa constructii	016			1.517.566										
:2120901),din care:	017													
statiile tehnice,mijloace de transport,														
imane si plantatii (ct.2130100,2130200,														
30300,2130400)				839.896					27.390					
abilor,aparatura birou,echipamente	018													
protectie a valorilor umane si mate-														
le si alte active fixe corporale														
:2140000)				269.772										
JTAL	019			2.647.284					27.390					
JTAL ACTIVE FIXE	020			2.812.607					27.390					

SITUATIA ACTIVELOR FIXE NEAMORTIZABILE


31.12.2020

Anexa 35b

- lei -

DENUMIREA ACTIVELOR FIXE	Cod	Existent la 31.12.2020			SOLD LA INCEPUTUL ANULUI	CRESTERI					ate cal			
		UM	UM	UM		TOTAL din care:	diferente din reevaluare	achizitii	transferuri/ primite cu titlu gratuit	donatii, sponsorizari				
												1	2	3
A	B				4				5=6+7+8+9+10	6	7	8	9	10
TIVE FIXE CORPORALE														
terenajari la terenuri (ct.2110200)	006				1.339.911									
terenuri (ct.2110100)	007				18.966.490									
construcții (ct.212) din care:	008				69.244.964				21.609.886		21.609.886			
irumiri publice, exclusiv poduri, podete, pasarele	009													
i viaducte si tunele (ct.2120101)					31.125.805				20.687.116		20.687.116			
irumiri industriale si agricole (ct.2120102)	010				148.750									
oduri, podete, pasarele si viaducte pentru	012				435.284									
transporturi feroviare si rutiere; viaducte (ct.2120301)														
> active fixe incadrate in grupa constructii	016								922.770		922.770			
2120901)					37.535.125									
talatii tehnice, mijloace de transport,	017				624.913									
male si plantatii (ct.2130100+2130200+														
30300+2130400)														
ive fixe corporale in curs de exe-	019													
ie (ct.2810000)					15.629.277				2.395.080		2.395.080			
TAL	021				105.805.555				24.004.966		24.004.966			
TAL ACTIVE FIXE	022				105.805.555				24.004.966		24.004.966			

DENUMIREA ACTIVELOR FIXE	Cod	REDUCERI						SOLD LA SFARSITUL ANULUI	Valoarea aferenta activelor fixe neamortizabile						
		TOTAL din care:	Reevaluare	dezmembrari	transferuri	vanzari	alte cai		Fondul activelor fixe necorporale ct.1000000	Domeniul public al statului ct.1010000	Domeniul privat al statului ct.1020101	Proprietatea privata a institutiilor publice ct.1020102	Domeniul public al U.A.T. ct.1030000	Domeniul privat al U.A.T. ct.1040101	Proprietatea privata a institutiilor publice din administratia locala ct.1040102
A	B	11=12+13+ 14+15+16	12	13	14	15	16	17=4+5-11 17=18+19+20+21 22+23+24	18	19	20	21	22	23	24
ACTIVE FIXE CORPORALE	006							1.339.911					1.339.911		
terenuri la terenuri (ct.2110200)								18.966.490					18.545.091	421.399	
structii (ct.212) din care:	007							85.129.420					85.129.420		
edificii publice, exclusiv	008														
viaducte si tunele (ct.2120101)	009														
edificii industriale si agricole (ct.2120102)	010							51.812.921					51.812.921		
poduri, podete, pasarele si viaducte pentru	011							148.750					148.750		
transport feroviar si rutier; viaducte	012							435.284					435.284		
active fixe incadrate in grupa constructii	016							32.732.465					32.732.465		
2120901)								5.725.430					5.725.430		
utilitati tehnice, mijloace de transport,	017														
si plante si plantatii (ct.2130100+2130200+ 2300-+230400)															
active fixe corporale in curs de exe-	019							2.527.630					105.639.335	421.399	
(ct.2310000)								108.388.364					105.639.335	421.399	
TOTAL	021							108.588.364					105.639.335	421.399	
TOTAL ACTIVE FIXE	022							108.588.364					105.639.335	421.399	



Conducatorul institutiei

Conducatorul compartimentului
financiar- contabil

[Handwritten signature]

Capi- tol	Sub- capi- tol	Pa- ra- gra- ful	Ar- ti- col	Ali- ne- at	Denumire indicator	Prevederi bugetare initiale	Prevederi bugetare definitive	Drepturi constatate			Incasari realizate	Stingeri pe alte cai decat incasari	Drepturi constatate de incasat
								Total, din care:	din ani precedenti	din anul curent			
A					B	1	2	3=4+5	4	5	6	7	8=3-6-7
0001	02				TOTAL VENITURI-BUGET LOCAL	24.867.000	26.271.000	14.277.105	1.006.065	13.271.040	12.756.167		1.520.938
0002					I. VENITURI CURENTE	10.990.000	12.394.000	13.208.447	1.006.065	12.202.382	11.687.509		1.520.938
0003					A. VENITURI FISCALE	9.200.000	10.578.000	10.620.548	353.137	10.267.411	10.149.098		471.450
0004					A1. IMPOZIT PE VENIT, PROFIT SI CASTIGURI DIN CAPITAL	4.118.000	4.084.000	3.877.466		3.877.466	3.877.466		
0300	02				A1.2 IMPOZIT PE VENIT, PROFIT SI CASTIGURI DIN CAPITAL DE LA PERSOANE FIZICE	4.118.000	4.084.000	3.877.466		3.877.466	3.877.466		
0302	18				IMPOZIT PE VENIT Impozitul pe veniturile din transferul proprietatilor imobiliare din patrimoniul personal	3.000	3.000	10.797		10.797	10.797		
0402					COTE SI SUME DEFALCATE DIN IMPOZITUL PE VENIT	4.115.000	4.081.000	3.866.669		3.866.669	3.866.669		
0402	01				Cote defalcate din impozitul pe venit	2.926.000	2.919.000	2.752.558		2.752.558	2.752.558		
0402	04				Suma alocate din cotele defalcate din impozitul pe venit pentru echilibrarea bugetelor locale	920.000	893.000	867.849		867.849	867.849		
0402	05				Suma repartizate din Fondul la dispozitia Consiliului Judetean	269.000	269.000	246.262		246.262	246.262		
0700	02				A3 IMPOZITE SI TAXE PE PROPRIETATE	1.364.000	1.364.000	1.580.647	284.953	1.295.694	1.207.311		373.336
0702					IMPOZITE SI TAXE PE PROPRIETATE	1.364.000	1.364.000	1.580.647	284.953	1.295.694	1.207.311		373.336
0702	01				Impozit si taxa pe cladiri	538.000	538.000	501.626	49.773	451.853	434.287		67.339
0702	01			01	Impozit pe cladiri de la persoane fizice	288.000	288.000	297.205	42.374	254.831	238.627		58.578
0702	01			02	Impozit si taxa pe cladiri de la persoane juridice	250.000	250.000	204.421	7.399	197.022	195.660		8.761

Capi- tol	Sub- capi- tol	Pa- ra- gra- ful	Ar- ti- col	Ali- ne- at	Denumire indicator	Prevederi bugetare initiale	Prevederi bugetare definitive	Drepturi constatate		Incasari realizate	Stingeri pe alte cai decat incasari	Drepturi constatate de incasat	
								Total, din care:	din anii precedenti				
A					B	1	2	3=4+5	4	5	6	7	8=3-6-7
0702	02				Impozit si taxa pe teren	806.000	806.000	1.054.952	235.180	819.772	748.955	305.997	
		01			Impozit pe terenuri de la persoane fizice	257.000	257.000	360.211	107.435	252.776	229.846	130.365	
0702	02	02			Impozit si taxa pe teren de la persoane juridice	68.000	68.000	66.472	7.828	58.644	55.915	10.557	
0702	02	03			Impozitul pe terenul extravilan	481.000	481.000	628.269	119.917	508.352	463.194	165.075	
		03			Taxe judiciare de timbru si alte taxe de timbru	20.000	20.000	24.069		24.069	24.069		
1000	02				A4 IMPOZITE SI TAXE PE BUNURI SI SERVICII	3.712.000	5.124.000	5.158.765	67.934	5.090.831	5.060.725	98.040	
1102	02				SUME DEFALCAITE DIN TVA	3.325.000	4.737.000	4.674.169		4.674.169	4.674.169		
		02			Sume defalcate din taxa pe valoarea adaugata pentru finantarea cheltuielilor descentralizate la nivelul comunelor,oraselor, municipiilor, sectoarelor si Municipiului Bucuresti	1.391.000	1.753.000	1.690.169		1.690.169	1.690.169		
1102	05				Sume defalcate din taxa pe valoarea adaugata pentru drumuri	16.000	16.000	16.000		16.000	16.000		
1102	06				Sume defalcate din taxa pe valoarea adaugata pentru echilibrarea bugetelor locale	1.918.000	2.968.000	2.968.000		2.968.000	2.968.000		
1602					TAXE PE UTILIZAREA BUNURILOR, AUTORIZAREA UTILIZARII BUNURILOR SAU PE DESFASURAREA DE ACTIVITATI	387.000	387.000	484.596	67.934	416.662	386.556	98.040	
1602	02				Impozit pe mijloacele de transport	327.000	327.000	391.316	67.032	324.284	296.125	95.191	
		01			Impozit pe mijloacele de transport deținute de persoane fizice*)	286.000	286.000	351.763	59.594	292.169	263.583	88.180	

Capi- tol	Sub- capi- tol	Pa- ra- graf	Gru- pa/ Titlu	Ar- ti- col	Al- at	Denumire indicator	Prevederi bugetare initiale	Prevederi bugetare definitive	Drepturi constatate			Incasari realizate	Stingeri pe alte cai decat incasari	Drepturi constatate de incasat	
									Total, din care:	din anii precedenti	din anul curent				
A							1	2	B			6	7	8-3-6-7	
							3-4-5	4	5						
3502	01	02				aplicate potrivit dispozitiilor legale Venituri din amenzi si alte sanctiuni aplicate de catre alte institutii de specialitate	336.000	336.000	704.012	335.773	368.239	163.405		540.607	
3602	06					DIVERSE VENITURI	336.000	336.000	704.012	335.773	368.239	163.405		540.607	
						Taxe speciale	1.045.000	1.045.000	1.422.481	296.075	1.126.406	967.757		454.724	
						Alte venituri	895.000	895.000	1.334.388	296.075	1.038.313	879.664		454.724	
3702						TRANSFERURI VOLUNTARE, ALTELE DECAT SUBVENTIILE	150.000	150.000	88.093		88.093	88.093			
3702	01					Donatii si sponsorizari		26.000	30.800		30.800	30.800			
						Varsaminte din sectiunea de functionare pentru finantarea sectiunii de dezvoltare a bugetului local (cu semnul minus)			10.000		10.000	10.000			
3702	04					Varsaminte din sectiunea de functionare	-1.732.000	-1.851.000	-1.709.500		-1.709.500	-1.709.500			
						Sume primite din fondul de solidaritate al Uniunii Europene	1.732.000	1.851.000	1.709.500		1.709.500	1.709.500			
3900	02					II. VENITURI DIN CAPITAL		26.000	20.800		20.800	20.800			
3902	03					VENITURI DIN VALORIFICAREA UNOR BUNURI	2.000	2.000	14.747		14.747	14.747			
						Venituri din vanzarea locuintelor construite din fondurile statului	2.000	2.000	14.747		14.747	14.747			
3902	07					Venituri din vanzarea unor bunuri aparținând domeniului privat al statului sau al unitatilor administrativ- teritoriale	2.000	2.000	1.933		1.933	1.933			
4100	02					IV. SUBVENTII			12.814		12.814	12.814			
4200						SUBVENTII DE LA ALTE NIVELE ALE	966.000	966.000	643.757		643.757	643.757			

Capi- tol	Sub- capi- tol	Pa- ra- gra- ful	Ar- ti- col	Ali- ne- at	Denumire indicator	Prevederi bugetare initiale	Prevederi bugetare definitive	Drepturi constatate			Incasari realizate	Stingeri pe alte cai decat incasari	Drepturi constatate de incasat
								Total, din care:	din anii precedenti	din anul curent			
A					B	1	2	3=4+5	4	5	6	7	8=3-6-7
4202					ADMINISTRATIEI PUBLICE	966.000	966.000	643.757	643.757	643.757	643.757		
	05				SUBVENTII DE LA BUGETUL DE STAT	832.000	832.000	506.828	506.828	506.828	506.828		
	34				Planuri si regulamente de urbanism	22.000	22.000						
					Subventii pentru acordarea ajutorului pentru incalzirea locuintei cu lemne, carbuni, combustibili petrolieri	5.000	5.000	6.794	6.794	6.794	6.794		
4202	41				Subventii de la bugetul de stat pentru finantarea sanatatii	65.000	65.000	63.473	63.473	63.473	63.473		
4202	65				Finantarea Programului National de Dezvoltare Locala	740.000	740.000	436.283	436.283	436.283	436.283		
4202	69				Subventii de la bugetul de stat catre bugetele locale necesare sustinerii denularii proiectelor finantate din fonduri externe nerambursabile (FEN) postaderare, aferente perioadei de programare 2014-2020	134.000	134.000	278	278	278	278		
4302					SUBVENTII DE LA ALTE ADMINISTRATII			136.929	136.929	136.929	136.929		
	31				Sume alocate din bugetul AFIR, pentru sustinerea proiectelor din PNDR 2014-2020								
4302	34				Sume alocate din bugetul ANCPPI pentru finantarea lucrarilor de inregistrare sistematica din cadrul Programului national de cadastru si carte funciara	134.000	134.000	136.929	136.929	136.929	136.929		
4802					SUME PRIMITE DE LA UE/ALTI DONATORI IN CONTUL PLATILOR EFECTUATE SI PREFINANATARI AFERENTE CADRULUI FINANCIAR 2014-2020	12.909.000	12.909.000	410.154	410.154	410.154	410.154		
4802	01				Fondul European de Dezvoltare Regionala(FEDR)	12.117.000	12.117.000	1.821	1.821	1.821	1.821		

Capi- tol	Sub- capi- tol	Pa- ra- gra- ful	Gru- pa / Titlu graf	Ali- ne- at	Denumire indicator	Prevederi bugetare initiale	Prevederi bugetare definitive	Drepturi constatate			Incasari realizate	Stingeri pe alte cai decat incasari	Drepturi constatate de incasat
								Total, din care:	din anii precedenti	din anul curent			
A						1	2	4			6	7	8=3-6-7
B								3=4+5	5				
4802	01	01			Sume primite in contul platilor efectuate in anul curent	10.422.000	10.422.000						
4802	01	02			Sume primite in contul platilor efectuate in anii anteriori	1.695.000	1.695.000	1.821	1.821	1.821	1.821		
4802	04				Fondul European Agricol de Dezvoltare Rurala (FEADR)	792.000	792.000	408.333	408.333	408.333	408.333		
4802	04	01			Sume primite in contul platilor efectuate in anul curent	248.000	248.000	408.333	408.333	408.333	408.333		
4802	04	02			Sume primite in contul platilor efectuate in anii anteriori	544.000	544.000						

TOTAL JUDEȚUL MUREȘ

Capi- tol	Sub- capi- tol	Pa- ra- gra- ful	Ar- ti- col	Ali- ne- at	Denumire indicator	Credite de angajament		Credite bugetare		Angajamente bugetare	Angajamente legale	Plafii efectuate	Angajamente legale de platit	Cheltuieli efective
						initiale	definitive	initiale	definitive					
A					B	1	2	3	4	5	6	7	8=6-7	9
5002					TOTAL CHELTUIELI			25.888.000	27.287.000	12.120.806	12.120.806	12.120.806	8=6-7	9
5100	02				Partea I-a SERVICIIL PUBLICE GENERALE			3.819.000	4.074.000	3.776.395	3.776.395	3.776.395		24.544.625
5102	01				AUTORITATI PUBLICE SI ACTIUNI EXTERNE			3.373.000	3.615.000	3.319.553	3.319.553	3.319.553		14.327.092
					Autoritati executive si legislative			3.373.000	3.615.000	3.319.553	3.319.553	3.319.553		13.875.877
					Autoritati executive			3.373.000	3.615.000	3.319.553	3.319.553	3.319.553		13.875.877
5402	03				ALTE SERVICII PUBLICE GENERALE			246.000	259.000	256.842	256.842	256.842		251.215
					Servicii publice comunitare de									
					evidenta a persoanelor			246.000	249.000	247.499	247.499	247.499		247.284
5402	50				Alte servicii publice generale				10.000	9.343	9.343	9.343		3.931
5502					TRANZACTII PRIVIND DATORIA PUBLICA SI									
					IMPRUMUTURI			200.000	200.000	200.000	200.000	200.000		200.000
6000	02				Partea II-a APARARE, ORDINE PUBLICA SI									
					SIGURANTA NATIONALA			336.000	345.000	294.939	294.939	294.939		274.814
6102					ORDINE PUBLICA SI SIGURANTA NATIONALA			336.000	345.000	294.939	294.939	294.939		274.814
					Protectie civila si protectia contra									
					incendiilor (protectie civila			25.000	25.000	2.485	2.485	2.485		952
					nonmilitara)									
6102	50				Alte cheltuieli in domeniul ordinii									
					publice si sigurantei nationale			311.000	320.000	292.454	292.454	292.454		273.862
6500	02				Partea III-a CHELTUIELI SOCIAL-CULTURALE			17.196.000	17.979.000	4.912.217	4.912.217	4.912.217		4.235.087
6502					INVATAMANT			6.916.000	7.061.000	1.094.041	1.094.041	1.094.041		1.200.979
					Invatamant prescolar si primar			6.191.000	6.261.000	395.670	395.670	395.670		540.639
					Invatamant prescolar			342.000	392.000	390.670	390.670	390.670		540.639
					Invatamant primar			5.849.000	5.869.000	5.000	5.000	5.000		
					Invatamant secundar			724.000	799.000	697.421	697.421	697.421		639.370
					Invatamant secundar superior			724.000	799.000	697.421	697.421	697.421		639.370

Capi- tol	Sub- capi- tol	Pa- ra- graf	Gr- pa / Titlu	Ar- ti- col	Ali- ne- at	Denumire indicator	Credite de angajament		Credite bugetare		Angajamente legale	Plati efectuate	Angajamente legale de platit	Cheltuieli efective	
							initiale	definitive	initiale	definitive					
A						B	1	2	3	4	5	6	7	8=6-7	9
6802	50	50				si asistentei sociale				26.000	25.914	25.914	25.914	25.914	25.914
						Alte cheltuieli in domeniul asistentei sociale				26.000	25.914	25.914	25.914	25.914	25.914
7000	02					Partea IV-a-SERVICIU SI DEZVOLTARE PUBLICA, LOCUINTE, MEDIU SI APE									
7002						LOCUINTE, SERVICIU SI DEZVOLTARE PUBLICA									
	05					Alimentare cu apa si amenajari hidrotehnice	1.809.000		1.809.000	2.081.000	1.307.117	1.307.117	1.307.117	1.307.117	1.335.736
	06					Alimentare cu apa	819.000		819.000	754.000	389.268	389.268	389.268	389.268	385.011
	50					Iluminat public si electrificari	33.000		33.000	52.000	17.040	17.040	17.040	17.040	17.040
						Alte servicii in domeniile locuinzelor, serviciilor si dezvoltarii comunale	33.000		33.000	52.000	17.040	17.040	17.040	17.040	17.040
7402						PROTECTIA MEDIULUI	452.000		452.000	433.000	302.989	302.989	302.989	302.989	298.891
	05					Salubritate si gestiunea deseurilor	334.000		334.000	269.000	69.239	69.239	69.239	69.239	69.080
	02					Colectarea, tratarea si distrugerea deseurilor	990.000		990.000	1.327.000	917.849	917.849	917.849	917.849	930.725
7402	06					Canalizarea si tratarea apelor reziduale	625.000		625.000	891.000	583.118	583.118	583.118	583.118	579.651
8000	02					Partea V-a-ACTIUNI ECONOMICE	625.000		625.000	891.000	583.118	583.118	583.118	583.118	579.651
8402						TRANSPORTURI	365.000		365.000	436.000	334.731	334.731	334.731	334.731	371.074
	03					Transport rutier	2.728.000		2.728.000	2.808.000	1.830.138	1.830.138	1.830.138	1.830.138	4.331.896
	01					Drumuri si poduri	2.529.000		2.529.000	2.604.000	1.677.370	1.677.370	1.677.370	1.677.370	4.227.124
	03					Strazi	2.529.000		2.529.000	2.604.000	1.677.370	1.677.370	1.677.370	1.677.370	4.227.124
8702						ALTE ACTIUNI ECONOMICE	502.000		502.000	577.000	317.665	317.665	317.665	317.665	3.567.864
	50					Alte actiuni economice	2.027.000		2.027.000	2.027.000	1.359.705	1.359.705	1.359.705	1.359.705	639.260
							199.000		199.000	204.000	152.768	152.768	152.768	152.768	124.772
							199.000		199.000	204.000	152.768	152.768	152.768	152.768	124.772

TOTAL JUDEȚUL MUREȘ

Capi- tol	Sub- capi- tol	Pa- ra- graf	Gru- pa / Titlu	Ar- ti- col	Ali- ne- at	Denumire indicator	Credite de angajament		Credite bugetare		Angajamente bugetare	Angajamente legale	Plati efectuate	Angajamente legale de platit	Cheltuieli efective
							initiale	definitive	initiale	definitive					
A						B	1	2	3	4	5	6	7	8-6-7	9
5002						TOTAL CHELTUIELI			25.888.000	27.287.000	12.120.806	12.120.806	12.120.806	8-6-7	24.544.625
	01					CHELTUIELI CURENTE			23.003.000	24.273.000	10.241.599	10.241.599	10.241.599		8.669.892
	10					TITLUL I CHELTUIELI DE PERSONAL			4.637.000	5.048.000	4.907.078	4.907.078	4.907.078		4.917.996
	10	01				Cheltuieli salariale in bani			4.453.000	4.863.000	4.732.961	4.732.961	4.732.961		4.743.653
	10	01	01			Salarii de baza			4.047.000	4.456.000	4.365.656	4.365.656	4.365.656		4.379.469
	10	01	05			Sporuri pentru conditii de munca			2.000	3.000	1.971	1.971	1.971		1.834
	10	01	06			Alte sporuri			30.000	30.000	18.287	18.287	18.287		18.137
	10	01	12			Indemnizatii platite unor persoane din afara unitatii			192.000	192.000	172.928	172.928	172.928		171.784
	10	01	17			Indemnizatii de hrana			182.000	182.000	174.119	174.119	174.119		172.429
	10	02				Cheltuieli salariale in natura			72.000	72.000	68.150	68.150	68.150		68.150
	10	02	06			Vouchere de vacanta			72.000	72.000	68.150	68.150	68.150		68.150
	10	03				Contributii			112.000	113.000	105.967	105.967	105.967		106.193
	10	03	07			Contributia asiguratorie pentru munca			112.000	113.000	105.967	105.967	105.967		106.193
	20					TITLUL II BUNURI SI SERVICII			3.498.000	3.980.000	2.877.871	2.877.871	2.877.871		2.671.321
	20	01				Bunuri si servicii			2.939.000	3.156.000	2.440.019	2.440.019	2.440.019		2.417.325
	20	01	01			Furnituri de birou			35.000	42.000	39.765	39.765	39.765		32.684
	20	01	02			Materiale pentru curatenie			20.000	42.000	37.601	37.601	37.601		36.309
	20	01	03			Incalzit, iluminat si forta motrica			641.000	634.000	572.336	572.336	572.336		567.135
	20	01	04			Apa, canal si salubritate			604.500	605.500	470.140	470.140	470.140		469.523
	20	01	05			Carburanti si lubrifianti			77.000	77.000	50.623	50.623	50.623		49.519
	20	01	06			Piese de schimb			16.000	33.000	22.395	22.395	22.395		20.372
	20	01	07			Transport			100.000	94.000	46.012	46.012	46.012		46.012
	20	01	08			Posta, telecomunicatii, radio, tv, internet									
	20	01	09			Materiale si prestari de servicii cu			54.000	75.000	66.325	66.325	66.325		64.520

Capi- tol	Sub- capi- tol	Pa- ra- gra- f	Ar- ti- col	Al- ne- at	Denumire indicator	Credite de angajament		Credite bugetare		Angajamente bugetare	Angajamente legale	Plati efectuate	Angajamente legale de platit	Cheltuieli efective
						1 initiale	2 definitive	3 initiale	4 definitive					
					B	1	2	3	4	5	6	7	8=6-7	9
					capitale)			902.000	952.000	370.886	370.886	370.886	370.886	481.230
					OPERATIUNI FINANCIARE			519.000	519.000	518.811	518.811	518.811	518.811	
					TITLUL XVII RAMBURSARI DE CREDITE			519.000	519.000	518.811	518.811	518.811	518.811	
					Rambursari de credite externe			519.000	519.000	518.811	518.811	518.811	518.811	
					Rambursari de credite externe contractate de ordonatorii de credite			519.000	519.000	518.811	518.811	518.811	518.811	
					PLATI EFECTUATE IN ANII PRECEDENTII SI RECUPERATE IN ANUL CURENT					-10.920	-10.920	-10.920	-10.920	
					Titlul XIX PLATI EFECTUATE IN ANII PRECEDENTI SI RECUPERATE IN ANUL CURENT					-10.920	-10.920	-10.920	-10.920	
					Plati efectuate in anii precedenti si recuperate in anul curent					-10.920	-10.920	-10.920	-10.920	
					Plati efectuate in anii precedenti si recuperate in anul curent (SF)					-10.920	-10.920	-10.920	-10.920	
5100	02				Partea I-a SERVICII PUBLICE GENERALE			3.819.000	4.074.000	3.776.395	3.776.395	3.776.395	3.776.395	14.327.092
5102					AUTORITATI PUBLICE SI ACTIUNI EXTERNE			3.373.000	3.615.000	3.319.553	3.319.553	3.319.553	3.319.553	13.875.877
					CHELTUIELI CURENTE			3.373.000	3.615.000	3.330.473	3.330.473	3.330.473	3.330.473	3.258.965
					TITLUL I CHELTUIELI DE PERSONAL			2.784.000	2.784.000	2.739.147	2.739.147	2.739.147	2.739.147	2.744.513
					Cheltuieli salariale in bani			2.652.000	2.652.000	2.612.655	2.612.655	2.612.655	2.612.655	2.617.916
					Salarii de baza			2.360.000	2.360.000	2.339.727	2.339.727	2.339.727	2.339.727	2.347.341
					Indemnizatii platite unor persoane din afara unitatii			192.000	192.000	172.928	172.928	172.928	172.928	171.784
					Indemnizatii de hrana			100.000	100.000	100.000	100.000	100.000	100.000	98.791
					Cheltuieli salariale in natura			72.000	72.000	68.150	68.150	68.150	68.150	68.150
					Vouchere de vacanta			72.000	72.000	68.150	68.150	68.150	68.150	68.150

Capi- tol	Sub- capi- tol	Pa- ra- graf	Gr- pa / Titlu col	Al- ne- at	Denumire indicator	Credite de angajament		Credite bugetare		Angajamente bugetare	Angajamente legale	Plati efectuate	Angajamente legale de platit	Cheltuieli efective
						1 initiale	2 definitive	3 initiale	4 definitive					
			A		B	1	2	3	4	5	6	7	8=6-7	9
			10 03		Contributii			60.000	60.000	58.342	58.342	58.342	58.342	58.447
			10 03 07		Contributia asiguratorie pentru munca			60.000	60.000	58.342	58.342	58.342	58.342	58.447
			20		TITLUL II BUNURI SI SERVICII			582.000	804.000	575.866	575.866	575.866	575.866	498.992
			20 01		Bunuri si servicii			450.000	616.000	463.303	463.303	463.303	463.303	454.331
			20 01 01		Furnituri de birou			20.000	27.000	24.989	24.989	24.989	24.989	24.989
			20 01 02		Materiale pentru curatenie			5.000	7.000	6.360	6.360	6.360	6.360	6.500
			20 01 03		Incalzit, iluminat si forta motrica			40.000	40.000	24.151	24.151	24.151	24.151	24.151
			20 01 04		Apa, canal si salubritate			4.000	4.000	3.351	3.351	3.351	3.351	3.092
			20 01 05		Carburanti si lubrifianti			30.000	30.000	19.011	19.011	19.011	19.011	19.011
			20 01 06		Piese de schimb			5.000	12.000	9.608	9.608	9.608	9.608	8.870
			20 01 07		Transport			6.000						
			20 01 08		Posta, telecomunicatii, radio, tv, internet			40.000	60.000	51.513	51.513	51.513	51.513	49.708
			20 01 09		Materiale si prestari de servicii cu caracter functional			25.000	23.000	22.942	22.942	22.942	22.942	18.261
			20 01 30		Alte bururi si servicii pentru intretinere si functionare			275.000	413.000	301.378	301.378	301.378	301.378	299.749
			20 02		Reparatii curente			50.000	30.000	14.100	14.100	14.100	14.100	14.100
			20 05		Bunuri de natura obiectelor de inventar			15.000	65.000	25.128	25.128	25.128	25.128	2.736
			20 05 30		Alte obiecte de inventar			15.000	65.000	25.128	25.128	25.128	25.128	2.736
			20 06		Deplasari, detasari, transferari			4.000	4.000	677	677	677	677	677
			20 06 01		Deplasari interne, detasari, transferari			4.000	4.000	677	677	677	677	677
			20 13		Fragatire profesionala			10.000	6.000	2.975	2.975	2.975	2.975	2.975
			20 14		Protectia muncii			8.000	8.000					
			20 30		Alte cheltuieli			25.000	75.000	69.683	69.683	69.683	69.683	24.173
			20 30 01		Reclama si publicitate			5.000	5.000	3.597	3.597	3.597	3.597	3.300

Capi- tol	Sub- capi- tol	Pa- ra- graf	Ar- ti- col	Al- ne- at	Denumire indicator	Credite de angajament		Credite bugetare		Angajamente bugetare	Angajamente legale	Plati efectuate	Angajamente legale de platit	Cheltuieli efective
						initiale	definitive	initiale	definitive					
A					B	1	2	3	4	5	6	7	8=6-7	9
	20	30	30		Alte cheltuieli cu bunuri si servicii			20.000	70.000	66.086	66.086	66.086		20.873
	59				TITLUL XI ALTE CHELTUIELI			27.000	27.000	15.460	15.460	15.460		15.460
	59	40			Sume aferente persoanelor cu handicap neincadrate									
	70				CHELTUIELI DE CAPITAL			27.000	27.000	15.460	15.460	15.460		15.460
	71				TITLUL XIII ACTIVE NEFINANCIARE									10.616.912
	71	01			Active fixe									10.616.912
	71	01	01		Constructii									10.616.912
	71	01	02		Masini, echipamente si mijloace de transport									10.616.912
	71	01	03		Mobilier, aparatura birocnica si alte active corporale									17.013
	71	01	30		Alte active fixe (inclusiv reparatii capitale)									19.217
	84				PLATI EFECTUATE IN ANII PRECEDENTI SI RECUPERATE IN ANUL CURENT					-10.920	-10.920	-10.920		1.547
	85				Titlul XIX PLATI EFECTUATE IN ANII PRECEDENTI SI RECUPERATE IN ANUL CURENT					-10.920	-10.920	-10.920		
	85	01			Plati efectuate in anii precedenti si recuperate in anul curent					-10.920	-10.920	-10.920		
	85	01	01		Plati efectuate in anii precedenti si recuperate in anul curent (SF)					-10.920	-10.920	-10.920		
5402	01				ALTE SERVICII PUBLICE GENERALE CHELTUIELI CURENTE			246.000	259.000	256.842	256.842	256.842		251.215
	10				TITLUL I CHELTUIELI DE PERSONAL			246.000	249.000	247.499	247.499	247.499		247.284

Capi- tol	Sub- capi- tol	Pa- ra- graf	Gru- pa / Titlu	Ar- ti- col	Ali- ne- at	Denumire indicator	Credite de angajament		Credite bugetare		Angajamente bugetare	Angajamente legale	Plati efectuate	Angajamente legale de plati	Cheltuieli efective
							initiale	definitive	initiale	definitive					
A						B	1	2	3	4	5	6	7	8=6-7	9
			10	01		Cheltuieli salariale in bani			240.000	243.000	242.053	242.053	242.053	241.843	
			10	01	01	Salarii de baza			228.000	231.000	230.992	230.992	230.992	231.053	
			10	01	17	Indemnizatii de hrana			12.000	12.000	11.061	11.061	11.061	10.790	
			10	03		Contributii			6.000	6.000	5.446	5.446	5.446	5.441	
			10	03	07	Contributia asiguratorie pentru munca			6.000	6.000	5.446	5.446	5.446	5.441	
			20			TITLUL II BUNURI SI SERVICII				10.000	10.000	9.343	9.343	9.931	
			20	30		Alte cheltuieli				10.000	10.000	9.343	9.343	9.931	
			20	30	30	Alte cheltuieli cu bunuri si servicii				10.000	10.000	9.343	9.343	9.931	
5502						TRANZACTII PRIVIND DATORIA PUBLICA SI IMPRUMUTURI				200.000	200.000	200.000	200.000	200.000	
			01			CHELTUIELI CURENTE				200.000	200.000	200.000	200.000	200.000	
			30			TITLUL III DOBANZI				200.000	200.000	200.000	200.000	200.000	
			30	01		Dobanzi aferente datoriei publice interne				200.000	200.000	200.000	200.000	200.000	
			30	01	01	Dobanzi aferente datoriei publice interne directe				200.000	200.000	200.000	200.000	200.000	
6000	02					Partea II-a APARARE, ORDINE PUBLICA SI SIGURANTA NATIONALA				336.000	345.000	294.939	294.939	274.814	
6102						ORDINE PUBLICA SI SIGURANTA NATIONALA				336.000	345.000	294.939	294.939	274.814	
			01			CHELTUIELI CURENTE				336.000	345.000	294.939	294.939	273.862	
			20			TITLUL II BUNURI SI SERVICII				336.000	345.000	294.939	294.939	273.862	
			20	01		Bunuri si servicii				336.000	345.000	294.939	294.939	273.862	
			20	01	09	Materiale si prestari de servicii cu caracter functional				335.000	344.000	294.225	294.225	273.862	
			20	01	30	Alte bunuri si servicii pentru intretinere si functionare				25.000	25.000	2.485	2.485	273.862	
			20	05		Bunuri de natura obiectelor de inventar				310.000	319.000	291.740	291.740	273.862	
									1.000	1.000	714	714	714		

Capi- tol	Sub- capi- tol	Pa- ra- graf	Gru- pa / Titlu	Ar- ti- col	Al- ne- at	Denumire indicator	Credite de angajament		Credite bugetare		Angajamente legale de platit	Plati efectuate	Angajamente legale	Cheltuieli efective
							1	2	3	4				
			A			B								
			20	05	30	Alte obiecte de inventar			1.000	1.000	714	714		
			70			CHELTUIELI DE CAPITAL								952
			71	01		TITLUL XIII ACTIVE NEFINANCIARE								952
			71	01		Active fixe								952
			71	01	02	Masini, echipamente si mijloace de transport								952
6500	02					Partea III-a CHELTUIELI SOCIAL-CULTURALE								4.255.087
6502						INVATAMANT								1.200.979
			01			CHELTUIELI CURENTE								660.320
			20			TITLUL II BUNURI SI SERVICII								520.390
			20	01		Bunuri si servicii								515.670
			20	01	01	Furnituri de birou			15.000	15.000	14.776	14.776		7.695
			20	01	02	Materiale pentru curatenie			15.000	33.000	31.241	31.241		29.809
			20	01	03	Incalzit, iluminat si forta motrica			200.000	189.000	181.743	181.743		181.744
			20	01	04	Apa, canal si salubritate			18.000	18.000	12.442	12.442		12.442
			20	01	05	Carburanti si lubrifianti			9.000	9.000	6.116	6.116		6.116
			20	01	06	Piese de schimb			1.000	1.000	485	485		290
			20	01	07	Transport			94.000	94.000	46.012	46.012		46.012
			20	01	08	Posta, telecomunicatii, radio, tv, internet			14.000	15.000	14.812	14.812		14.812
			20	01	09	Materiale si prestari de servicii cu caracter functional								
			20	05		Bunuri de natura obiectelor de inventar			204.000	204.000	197.550	197.550		216.750
			20	05	30	Alte obiecte de inventar			67.000	52.000	48.544	48.544		48.544
			20	13		Pregatire profesionala			67.000	52.000	48.544	48.544		48.544
			57			TITLUL VIII ASISTENTA SOCIALA			2.000	7.000	4.720	4.720		4.720
									36.000	62.000	40.930	40.930		40.930

Capi- tol	Sub- pa- ra- graf	Pa- ra- gra- ful	Ar- ti- col	Ali- ne- at	Denumire indicator	Credite de angajament		Credite bugetare		Angajamente bugetare	Angajamente legale	Plati efectuate	Angajamente legale de platit	Cheltuieli efective
						1	2	3	4					
	A				B					5	6	7	8=6-7	9
	57	02			Ajutoare sociale			36.000	62.000	40.930	40.930	40.930		40.930
	57	02	01		Ajutoare sociale in numerar			35.000	61.000	39.980	39.980	39.980		39.980
	57	02	03		Tichete de cresa si tichete sociale pentru gradinita			1.000	1.000	950	950	950		950
	58				TITLUL X PROIECTE CU FINANTARE DIN FONDURI EXTERNE,NERAMBURSABILE CADRULUI FINANCIAR 2014-2020			5.849.000	5.869.000	5.000	5.000	5.000		
	58	01			Programe din Fondul European de Dezvoltare Regionala (FEDR)			5.849.000	5.869.000	5.000	5.000	5.000		
	58	01	01		Finantarea nationala			697.000	697.000	650	650	650		
	58	01	02		Finantarea externa nerambursabila			4.550.000	4.550.000	4.250	4.250	4.250		
	58	01	03		Cheltuieli neeligibile			602.000	622.000	100	100	100		
	59				TITLUL XI ALTE CHELTUIELI			50.000	99.000	99.000	99.000	99.000		99.000
	59	01			Burse			50.000	99.000	99.000	99.000	99.000		99.000
	70				CHELTUIELI DE CAPITAL			342.000	392.000	390.670	390.670	390.670		390.670
	71				TITLUL XIII ACTIVE NEFINANCIARE			342.000	392.000	390.670	390.670	390.670		390.670
	71	01			Active fixe			342.000	392.000	390.670	390.670	390.670		390.670
	71	01	01		Constructii			342.000	392.000	390.670	390.670	390.670		390.670
6602					SANATATE			65.000	66.000	63.473	63.473	63.473		63.429
	01				CHELTUIELI CURENTE			65.000	66.000	63.473	63.473	63.473		63.429
	10				TITLUL I CHELTUIELI DE PERSONAL			65.000	66.000	63.473	63.473	63.473		63.429
	10	01			Cheltuieli salariale in bani			63.000	64.000	62.073	62.073	62.073		62.030
	10	01	01		Salarii de baza			57.000	57.000	56.321	56.321	56.321		56.564
	10	01	05		Sporuri pentru conditii de munca			2.000	3.000	1.971	1.971	1.971		1.834
	10	01	17		Indemnizatii de hrana			4.000	4.000	3.781	3.781	3.781		3.632
	10	03			Contributii			2.000	2.000	1.400	1.400	1.400		1.399

Capi- tol	Sub- capi- tol	Pa- ra- graf	Gr- pa / Titlu	Ar- fi- col	Al- ne- at	Denumire indicator	Credite de angajament		Credite bugetare		Angajamente legale	Plati efectuate	Angajamente legale de platit	Cheltuieli efectuate	
							1	2	3	4					5
			A			B									
6702			10	03	07	Contributia asiguratorie pentru munca CULTURA, RECREERE SI RELIGIE CHELTUIELI CURENTE TITLUL I CHELTUIELI DE PERSONAL Cheltuieli salariale in bani Salarii de baza Alte sporuri Indemnizatii de hrana Contributii Contributia asiguratorie pentru munca TITLUL II BUNURI SI SERVICII Bunuri si servicii Incalzit, iluminat si forta motrica Apa, canal si salubritate Carburanti si lubrifianti Materiale si prestari de servicii cu caracter functional Alte bunuri si servicii pentru intretinere si functionare Bunuri de natura obiectelor de inventar Alte obiecte de inventar Alte cheltuieli Alte cheltuieli cu bunuri si servicii TITLUL X PROIECTE CU FINANTARE DIN FONDURI EXTERNE NERAMBURSABILE CADRULUI FINANCIAR 2014-2020									
							1	2	3	4	5	6	7	8=6-7	9
							2.000		2.000	2.000	1.400	1.400	1.400	1.400	1.399
							7.768.000		7.652.000	7.652.000	1.912.518	1.912.518	1.912.518	1.912.518	1.284.191
							7.468.000		7.332.000	7.332.000	1.683.987	1.683.987	1.683.987	1.683.987	932.148
							915.000		911.000	911.000	821.689	821.689	821.689	821.689	821.711
							894.000		890.000	890.000	803.684	803.684	803.684	803.684	803.706
							802.000		798.000	798.000	729.904	729.904	729.904	729.904	730.022
							30.000		30.000	30.000	18.287	18.287	18.287	18.287	18.137
							62.000		62.000	62.000	55.493	55.493	55.493	55.493	55.547
							21.000		21.000	21.000	18.005	18.005	18.005	18.005	18.005
							21.000		21.000	21.000	18.005	18.005	18.005	18.005	18.005
							279.000		227.000	227.000	133.763	133.763	133.763	133.763	110.437
							168.000		179.000	179.000	105.553	105.553	105.553	105.553	110.437
							64.500		63.500	63.500	43.532	43.532	43.532	43.532	42.469
							2.500		3.500	3.500	2.988	2.988	2.988	2.988	2.904
							3.000		3.000	3.000	2.991	2.991	2.991	2.991	2.991
							33.000		33.000	33.000	14.052	14.052	14.052	14.052	20.872
							65.000		76.000	76.000	41.990	41.990	41.990	41.990	41.201
							31.000		29.000	29.000	15.670	15.670	15.670	15.670	15.670
							31.000		29.000	29.000	15.670	15.670	15.670	15.670	15.670
							80.000		19.000	19.000	12.540	12.540	12.540	12.540	12.540
							80.000		19.000	19.000	12.540	12.540	12.540	12.540	12.540
							6.199.000		6.169.000	6.169.000	728.535	728.535	728.535	728.535	728.535

Capi- tol	Sub- capi- tol	Pa- ra- graf	Gru- pa/ Titlu	Ar- ti- col	Al- ne- at	Denumire indicator	Credite de angajament		Credite bugetare		Angajamente bugetare	Angajamente legale	Plati efectuate	Angajamente legale de platit	Cheltuieli efective
							initiale	definitive	initiale	definitive					
A						B	1	2	3	4	5	6	7	8=6-7	9
			58	01		Programe din Fondul European de Dezvoltare Regionala (FEER)			5.916.000	5.886.000	668.543	668.543	668.543		
			58	01	01	Finantarea nationala			725.000	725.000	88.821	88.821	88.821		
			58	01	02	Finantarea externa nerambursabila			4.732.000	4.732.000	546.257	546.257	546.257		
			58	01	03	Cheltuieli neeligibile			459.000	429.000	33.465	33.465	33.465		
			58	04		Programe din Fondul European Agricol de Dezvoltare Rurala (FEADR)			283.000	283.000	59.992	59.992	59.992		
			58	04	02	Finantarea externa nerambursabila			248.000	248.000	59.992	59.992	59.992		
			58	04	03	Cheltuieli neeligibile			35.000	35.000					
			59			TITLUL XI ALTE CHELTUIELI			75.000	25.000					
			59	11		Asociatii si fundatii			25.000	25.000					
			59	12		Sustinerea cultelor			50.000						
			70			CHELTUIELI DE CAPITAL			300.000	300.000	228.531	228.531	228.531		332.043
			71			TITLUL XIII ACTIVE NEFINANCIARE			300.000	300.000	228.531	228.531	228.531		352.043
			71	01		Active fixe			300.000	300.000	228.531	228.531	228.531		352.043
			71	01	01	Constructii			250.000	250.000	220.003	220.003	220.003		349.831
			71	01	02	Masini, echipamente si mijloace de transport			10.000	10.000	8.528	8.528	8.528		1.722
			71	01	03	Mobilier, aparatura birou si alte active corporale			20.000	20.000					470
			71	01	30	Alte active fixe									
						(inclusiv reparatii capitale)									
6802			01			ASIGURARI SI ASISTENTA SOCIALA			2.447.000	3.220.000	1.842.185	1.842.185	1.842.185		1.706.488
			10			CHELTUIELI CURENTE			2.447.000	3.220.000	1.842.185	1.842.185	1.842.185		1.706.488
			10	01		TITLUL I CHELTUIELI DE PERSONAL			566.000	977.000	975.596	975.596	975.596		981.503
						Cheltuieli salariale in bani			545.000	955.000	954.135	954.135	954.135		959.912

Capi- tol	Sub- capi- tol	Pa- ra- graf	Gru- pa/ Titlu	Ar- ti- col	Ali- ne- at	Denumire indicator	Credite de angajament		Angajamente bugetare	Angajamente legale	Plati efectuate	Angajamente legale de platit	Cheltuieli efective		
							initiale	definitive							
A						B	1	2	3	4	5	6	7	8=6-7	9
			10	01	01	Salarii de baza	545.000		955.000	954.135	954.135	959.912	959.912		
			10	03		Contributii	21.000		22.000	21.461	21.461	21.591	21.591		
			10	03	07	Contributia asiguratorie pentru munca	21.000		22.000	21.461	21.461	21.591	21.591		
			57			TITLUL VIII ASISTENTA SOCIALA	380.000		716.000	704.223	704.223	659.071	659.071		
			57	02		Ajutoare sociale	380.000		716.000	704.223	704.223	659.071	659.071		
			57	02	01	Ajutoare sociale in numerar	380.000		716.000	704.223	704.223	659.071	659.071		
			58			TITLUL X PROIECTE CU FINANTARE DIN FONDURILE EXTERNE NERAMBURSABILE									
			58	01		CADRULUI FINANCIAR 2014-2020	1.461.000		1.487.000	122.366	122.366	25.914	25.914		
			58	01		Programe din Fondul European de Dezvoltare Regionala (FEDR)	1.461.000		1.461.000	96.452	96.452	96.452	96.452		
			58	01	01	Finantarea nationala	188.000		188.000	11.211	11.211	11.211	11.211		
			58	01	02	Finantarea externa nerambursabila	1.228.000		1.228.000	73.299	73.299	73.299	73.299		
			58	01	03	Cheltuieli neeligibile	45.000		45.000	11.942	11.942	11.942	11.942		
			58	15		Alte programe comunitare finantate in perioada 2014-2020			26.000	25.914	25.914	25.914	25.914		
			58	15	02	Finantare externa nerambursabila			26.000	25.914	25.914	25.914	25.914		
			59			TITLUL XI ALTE CHELTUIELI	40.000		40.000	40.000	40.000	40.000	40.000		
			59	11		Asociatii si fundatii	40.000		40.000	40.000	40.000	40.000	40.000		
7000	02					Partea IV - a SERVICIILOR SI DEZVOLTARE PUBLICA, LOCUINTE, MEDIU SI APE	1.809.000		2.081.000	1.307.117	1.307.117	1.335.736	1.335.736		
7002						LOCUINTE, SERVICII SI DEZVOLTARE PUBLICA	819.000		754.000	389.268	389.268	385.011	385.011		
			01			CHELTUIELI CURENTE	528.000		463.000	356.163	356.163	351.906	351.906		
			10			TITLUL I CHELTUIELI DE PERSONAL	61.000		61.000	59.674	59.674	59.536	59.536		
			10	01		Cheltuieli salariale in bani	59.000		59.000	58.361	58.361	58.246	58.246		
			10	01	01	Salarii de baza	55.000		55.000	54.577	54.577	54.577	54.577		

Capi- tol	Sub- capi- tol	Pa- ra- graf	Gru- pa/ Titlu	Ar- ticol	Ali- ne- at	Denumire indicator	Credite de angajament		Credite bugetare		Angajamente bugetare	Angajamente legale	Plati efectuate	Angajamente legale de platit	Chelinteli efective
							initiale	definitive	initiale	definitive					
A						B	1	2	3	4	5	6	7	8=6-7	9
			10 01 17			Indemnizatii de hrana			4.000	4.000	3.784	3.784	3.784	3.784	3.669
			10 03			Contributii			2.000	2.000	1.313	1.313	1.313	1.310	
			10 03 07			Contributia asiguratorie pentru munca			2.000	2.000	1.313	1.313	1.313	1.310	
			20			TITLUL II BUNURI SI SERVICII			467.000	402.000	296.489	296.489	296.489	292.350	
			20 01			Bunuri si servicii			437.000	372.000	296.489	296.489	296.489	292.350	
			20 01 03			Incalzit, iluminat si forta motrica			256.500	261.500	259.204	259.204	259.204	255.065	
			20 01 09			Materiale si prestari de servicii cu caracter functional			5.500	5.500	1.039	1.039	1.039	1.039	
			20 01 30			Alte bunuri si servicii pentru intretinere si functionare			175.000	105.000	36.246	36.246	36.246	36.246	
			20 05			Bunuri de natura obiectelor de inventar			30.000	30.000					
			20 05 30			Alte obiecte de inventar			30.000	30.000					
			70			CHELTUIELI DE CAPITAL			291.000	291.000	33.105	33.105	33.105	33.105	
			71			TITLUL XIII ACTIVE NEFINANCIARE			291.000	291.000	33.105	33.105	33.105	33.105	
			71 01			Active fixe			291.000	291.000	33.105	33.105	33.105	33.105	
			71 01 30			Alte active fixe									
						(inclusiv reparatii capitale)			291.000	291.000	33.105	33.105	33.105	33.105	
			01			PROTECTIA MEDIULUI			990.000	1.327.000	917.849	917.849	917.849	950.725	
			20			CHELTUIELI CURENTE			770.000	1.093.000	754.045	754.045	754.045	748.902	
			20 01			TITLUL II BUNURI SI SERVICII			770.000	1.093.000	754.045	754.045	754.045	748.902	
			20 01 03			Bunuri si servicii			744.000	800.000	618.256	618.256	618.256	617.353	
			20 01 03			Incalzit, iluminat si forta motrica			80.000	80.000	63.706	63.706	63.706	63.706	
			20 01 04			Apa, canal si salubritate			580.000	580.000	451.359	451.359	451.359	451.085	
			20 01 09			Materiale si prestari de servicii cu caracter functional			38.000	38.000	12.190	12.190	12.190	12.190	
			20 01 30			Alte bunuri si servicii pentru									

Capi- tol	Sub- capit ol	Pa- ra- graf	Ar- ti- col	Ali- ne- at	Denumire indicator	Credite de angajament		Credite bugetare		Angajamente bugetare	Angajamente legale	Plati efectuate	Angajamente legale de platit	Cheltuieli efective
						initiale	definitive	initiale	definitive					
A					B	1	2	3	4	5	6	7	8=6-7	9
					intretinere si functionare			45.000	102.000	91.001	91.001	91.001	91.001	90.372
	20	05			Bunuri de natura obiectelor de inventar				1.000	773	773	773	773	
	20	05	30		Alte obiecte de inventar				1.000	773	773	773	773	
	20	30			Alte cheltuieli			26.000	292.000	135.016	135.016	135.016	135.016	131.549
	20	30	30		Alte cheltuieli cu bunuri si servicii			26.000	292.000	135.016	135.016	135.016	135.016	131.549
	70				CHELTUIELI DE CAPITAL			220.000	234.000	163.804	163.804	163.804	163.804	201.823
	71				TITLUL XIII ACTIVE NEFINANCIARE			220.000	234.000	163.804	163.804	163.804	163.804	201.823
	71	01			Active fixe			220.000	234.000	163.804	163.804	163.804	163.804	201.823
	71	01	01		Constructii			220.000	234.000	163.804	163.804	163.804	163.804	201.823
	71	01	02		Masini, echipamente si mijloace de transport			220.000	234.000	163.804	163.804	163.804	163.804	201.823
	71	01	30		Alte active fixe				14.000	13.864	13.864	13.864	13.864	51.883
					(inclusiv reparatii capitale)									
8000	02				Partea V-a ACTIUNI ECONOMICE			220.000	220.000	149.940	149.940	149.940	149.940	149.940
8402					TRANSPORTURI			2.728.000	2.808.000	1.830.138	1.830.138	1.830.138	1.830.138	4.351.896
					CHELTUIELI CURENTE			2.529.000	2.604.000	1.677.370	1.677.370	1.677.370	1.677.370	4.227.124
	01				TITLUL II BUNURI SI SERVICII			797.000	807.000	603.353	603.353	603.353	603.353	97.885
	20				Bunuri si servicii			246.000	256.000	102.217	102.217	102.217	102.217	97.885
	20	01			Carburanti si lubrifianti			121.000	131.000	56.049	56.049	56.049	56.049	58.855
	20	01	05		Piese de schimb			35.000	35.000	22.505	22.505	22.505	22.505	21.401
	20	01	06		Materiale si prestari de servicii cu caracter functional			10.000	20.000	12.302	12.302	12.302	12.302	11.212
	20	01	09		Alte bunuri si servicii pentru intretinere si functionare			10.000	10.000	3.131	3.131	3.131	3.131	3.131
	20	01	30		Reparatii curente			66.000	66.000	18.111	18.111	18.111	18.111	18.111
	20	02			Bunuri de natura obiectelor de inventar			120.000	120.000	44.030	44.030	44.030	44.030	44.030
	20	05						5.000	5.000	2.138	2.138	2.138	2.138	2.138

Capi- tol	Sub- capi- tol	Pa- ra- graf	Gru- pa / Titlu	Ar- ti- col	Ali- ne- at	Denumire indicator	Credite de angajament		Credite bugetare		Angajamente bugetare	Angajamente legale	Plati efectuate	Angajamente legale de platit	Cheltuieli efective
							initiale	definitive	initiale	definitive					
A						B	1	2	3	4	5	6	7	8=6-7	9
			20 05 30			Alte obiecte de inventar			5.000	5.000	2.138	2.138	2.138		
			58			TITLUL X PROIECTE CU FINANTARE DIN FONDURI EXTERNE NERAMBURSABILE CADRULUI FINANCIAR 2014-2020			551.000	551.000	501.136	501.136	501.136		
			58 04			Programe din Fondul European Agricol de Dezvoltare Rurala (FEADR)			551.000	551.000	501.136	501.136	501.136		
			58 04 02			Finantarea externa nerambursabila			512.000	510.000	461.000	461.000	461.000		
			58 04 03			Cheltuieli neeligibile			39.000	41.000	40.136	40.136	40.136		
			70			CHELTUIELI DE CAPITAL			1.213.000	1.278.000	555.206	555.206	555.206		4.129.239
			71			TITLUL XIII ACTIVE NEFINANCIARE			1.213.000	1.278.000	555.206	555.206	555.206		4.129.239
			71 01			Active fixe			1.213.000	1.278.000	555.206	555.206	555.206		4.129.239
			71 01 01			Constructii			1.213.000	1.278.000	555.206	555.206	555.206		4.129.239
			71 01 02			Masini, echipamente si mijloace de transport			842.000	852.000	362.367	362.367	362.367		3.801.639
			71 01 30			Alte active fixe (inclusiv reparatii capitale)				5.000	4.998	4.998	4.998		30.962
			79			OPERATIUNI FINANCIARE			371.000	421.000	187.841	187.841	187.841		296.638
			81			TITLUL XVII RAMBURSARI DE CREDITE			519.000	519.000	518.811	518.811	518.811		
			81 01			Rambursari de credite externe			519.000	519.000	518.811	518.811	518.811		
			81 01 01			Rambursari de credite externe contractate de ordonatorii de credite			519.000	519.000	518.811	518.811	518.811		
			8702			ALTE ACTIUNI ECONOMICE			199.000	204.000	152.768	152.768	152.768		124.772
			01			CHELTUIELI CURENTE			199.000	204.000	152.768	152.768	152.768		124.772
			20			TITLUL II BUNURI SI SERVICII			199.000	204.000	152.768	152.768	152.768		124.772
			20 01			Bunuri si servicii			199.000	204.000	152.768	152.768	152.768		124.772
			20 01 30			Alte bunuri si servicii pentru			114.000	134.000	100.967	100.967	100.967		99.467

Pag. 19 - lei-

Capi- tol	Sub- capitol	Pa- ra- graf	Gru- pa / Titlu	Ar- ti- col	Ali- ne- at	Denumire indicator	Credite de angajament		Credite bugetare		Angajamente legale	Plati efectuate	Angajamente legale de platit	Cheltuieli efective	
							initiale	definitive	initiale	definitive					
A						B	1	2	3	4	5	6	7	8-6-7	9
			20	30		intretinere si functionare			114.000	134.000	100.967	100.967		99.467	
			20	30		Alte cheltuieli			85.000	70.000	51.801	51.801		25.305	
			20	30	30	Alte cheltuieli cu bunuri si servicii			85.000	70.000	51.801	51.801		25.305	

Conducatorul institutiei,

Conducatorul compartimentului
financiar-contabil



Capi- tol	Sub- capi- tol	Pa- ra- graf	Ar- ti- col	Ali- ne- at	Denumire indicator	Prevederi bugetare initiale	Prevederi bugetare definitive	Drepturi constatate		Incasari realizate	Stingeri pe alte cai decat incasari	Drepturi constatate de incasat	
								Total, din care:	din anii precedenti				
A					B	1	2	3=4+5	4	5	6	7	8=3-6-7
0001	10				TOTAL VENITURI- VENITURI PROPRII, SUBVENȚII	100.000	119.000	41.250	4	5	6	7	8=3-6-7
0002					I. VENITURI CURENTE	100.000	100.000	26.950		41.250	41.250		
2900					C. VENITURI NEFISCALE	100.000	100.000	26.950		26.950	26.950		
3300					C2. VANZARI DE BUNURI SI SERVICII	100.000	100.000	26.950		26.950	26.950		
3610					DIVERSE VENITURI	100.000	100.000	26.950		26.950	26.950		
50					Alte venituri	100.000	100.000	26.950		26.950	26.950		
4810					SUME PRIMITE DE LA UE/ALII DONATORI IN CONTUL PLATILOR EFECTUATE SI PREFINANȚARI								
4810	15				AFERENTE CADRULUI FINANCIAR 2014-2020		19.000	14.300		14.300	14.300		
					Alte programe comunitare finanțate in perioada 2014-2020		19.000	14.300		14.300	14.300		
4810	15	01			Sume primite in contul platilor efectuate in anul curent		19.000	14.300		14.300	14.300		

TOTAL JUDETUL MURES


Capi- tol	Sub- capi- tol	Fa- ra- graf	Gru- pa/ Titlu	Ar- ti- col	Ali- ne- at	Denumire indicator	Credite de angajament		Credite bugetare		Angajamente bugetare	Angajamente legale	Plati efectuate	Angajamente legale de platit	Cheltuieli efective
							1	2	3	4					
			A			B					5	6	7	8=6-7	9
5010						TOTAL CHELTUIELI DIN VENITURI PROPRII					35.826	35.826	35.826		21.570
6510						SI SUBVENTII			119.000	119.000	35.826	35.826	35.826		21.570
	04					INVATAMANT			100.000	100.000	21.570	21.570	21.570		21.570
						Invatamant secundar			100.000	100.000	21.570	21.570	21.570		21.570
						Invatamant secundar superior			100.000	100.000	21.570	21.570	21.570		21.570
						Alte cheltuieli in domeniul invatamantului			19.000	19.000	14.256	14.256	14.256		14.256


TOTAL JUDEȚUL MURES

Capi- tol	Sub- capi- tol	Pa- ra- gra- f	Ar- ti- col	Al- ne- at	Denumire indicator	Credite de angajament		Credite bugetare		Angajamente bugetare	Angajamente legale	Plati efectuate	Angajamente legale de platit	Cheltuieli efective
						initiale	definitive	initiale	definitive					
A					B	1	2	3	4	5	6	7	8-6-7	9
5010					TOTAL CHELTUIELI DIN VENITURI PROPRII SI SUBVENTII			100.000	119.000	35.826	35.826	35.826		21.570
	01				CHELTUIELI CURENTE			100.000	119.000	35.826	35.826	35.826		21.570
	20				TITLUL II BUNURI SI SERVICII			100.000	100.000	21.570	21.570	21.570		21.570
	20	01			Bunuri si servicii			5.000	5.000					
	20	01	09		Materiale si prestari de servicii cu caracter functional			5.000	5.000					
	20	03			Hrana			95.000	95.000	21.570	21.570	21.570		21.570
	20	03	01		Hrana pentru oameni			95.000	95.000	21.570	21.570	21.570		21.570
	58				TITLUL X PROIECTE CU FINANTARE DIN FONDURI EXTERNE NERAMBURSABILE				19.000	14.256	14.256	14.256		
	58	15			CADRULUI FINANCIAR 2014-2020				19.000	14.256	14.256	14.256		
	58	15	02		Alte programe comunitare finantate in perioada 2014-2020				19.000	14.256	14.256	14.256		
	58	15	02		Finantare externa nerambursabila				119.000	35.826	35.826	35.826		21.570
6510	01				INVATAMANT			100.000	119.000	35.826	35.826	35.826		21.570
	20				CHELTUIELI CURENTE			100.000	119.000	35.826	35.826	35.826		21.570
	20	01			TITLUL II BUNURI SI SERVICII			100.000	100.000	21.570	21.570	21.570		21.570
	20	01			Bunuri si servicii			5.000	5.000					
	20	01	09		Materiale si prestari de servicii cu caracter functional			5.000	5.000					
	20	03			Hrana			95.000	95.000	21.570	21.570	21.570		21.570
	20	03	01		Hrana pentru oameni			95.000	95.000	21.570	21.570	21.570		21.570
	58				TITLUL X PROIECTE CU FINANTARE DIN FONDURI EXTERNE NERAMBURSABILE				19.000	14.256	14.256	14.256		
	58				CADRULUI FINANCIAR 2014-2020				19.000	14.256	14.256	14.256		

Capi- tol	Sub- capi- tol	Pa- ra- graf	Gru- pa / titlu	Ar- ti- col	Ali- ne- at	Denumire indicator	Credite de angajament		Credite bugetare		Angajamente legale	Plati efectuate	Angajamente legale de platit	Cheltuieli efective	
							initiale	definitive	initiale	definitive					
						B	1	2	3	4	5	6	7	8-6-7	9
			58	15		Alte programe comunitare finantate in perioada 2014-2020				19.000	14.256	14.256	14.256		
			58	15	02	Finantare externa nerambursabila				19.000	14.256	14.256	14.256		

Conducatorul institutiei,


Conducatorul compartimentului
financiar-contabil



CONTUL DE EXECUȚIE AL BUGETULUI LOCAL - VENITURI
SECȚIUNEA DE FUNCȚIONARE
31122020

Pag. 1 -lei-

Capi- tol	Sub- capi- tol	Pa- ra- gra- ful	Ar- ti- col	Ali- ne- at	Denumire indicator	Prevederi bugetare inițiale	Prevederi bugetare definitive	Drepturi constatate			Incasari realizate	Sîngeri pe alte cai decat incasari	Drepturi constatate de incasat
								Total, din care:	din anii precedenti	din anul curent			
A						1	2	4			6	7	8=3-6-7
B						3=4+5				5			
0001	02	TOTAL VENITURI-BUGET LOCAL				9.462.000	10.721.000	11.548.414	1.006.065	10.542.349	10.027.476		1.520.938
0002		I. VENITURI CURENTE				9.258.000	10.517.000	11.478.147	1.006.065	10.472.082	9.957.209		1.520.938
0003		A. VENITURI FISCALE				9.200.000	10.578.000	10.620.548	353.137	10.267.411	10.149.098		471.450
0004		A1. IMPOZIT PE VENIT, PROFIT SI CASTIGURI DIN CAPITAL				4.118.000	4.084.000	3.877.466		3.877.466	3.877.466		
0300		A1.2 IMPOZIT PE VENIT, PROFIT SI CASTIGURI DIN CAPITAL DE LA PERSOANE FIZICE				4.118.000	4.084.000	3.877.466		3.877.466	3.877.466		
0302	18	IMPOZIT PE VENIT				3.000	3.000	10.797		10.797	10.797		
		Impozitul pe veniturile din transferul proprietatilor imobiliare din patrimoniul personal				3.000	3.000	10.797		10.797	10.797		
0402		COTE SI SUME DEFALCATE DIN IMPOZITUL PE VENIT				4.115.000	4.081.000	3.866.669		3.866.669	3.866.669		
01	04	Cote defalcate din impozitul pe venit				2.926.000	2.919.000	2.752.558		2.752.558	2.752.558		
		Sume alocate din cotele defalcate din impozitul pe venit pentru echilibrarea bugetelor locale				920.000	893.000	867.849		867.849	867.849		
05		Sume repartizate din Fondul la dispozitia Consiliului Judetean				269.000	269.000	246.262		246.262	246.262		
0700	02	A3 IMPOZITE SI TAXE PE PROPRIETATE				1.364.000	1.364.000	1.580.647	284.953	1.295.694	1.207.311		373.336
0702	01	IMPOZITE SI TAXE PE PROPRIETATE				1.364.000	1.364.000	1.580.647	284.953	1.295.694	1.207.311		373.336
		Impozit si taxa pe cladiri				538.000	538.000	501.625	49.773	451.853	434.287		67.339
	01	Impozit pe cladiri de la persoane fizice				288.000	288.000	297.205	42.374	254.831	238.627		58.578
	02	Impozit si taxa pe cladiri de la persoane juridice				250.000	250.000	204.421	7.399	197.022	195.660		8.761

Capi- tol	Sub- capi- tol	Pa- ra- gra- ful	Pa- ra- gra- ful	Ar- ti- col	Ali- ne- at	Denumire indicator	Prevederi bugetare initiale	Prevederi bugetare definitive	Drepturi constatate			Incasari realizate	Singeri pe alte cai decat incasari	Drepturi constatate de incasat
									Total, din care:	din anii precedenti	din anul curent			
A						B	1	2	3=4+5	4	5	6	7	8=3-6-7
0702	02					Impozit si taxa pe teren	806.000	806.000	1.054.952	235.180	819.772	748.955		305.997
	01					Impozit pe terenuri de la persoane fizice	257.000	257.000	360.211	107.435	252.776	229.846		130.365
	02					Impozit si taxa pe teren de la persoane juridice	68.000	68.000	66.472	7.828	58.644	55.915		10.557
	03					Impozitul pe terenul extravilan	481.000	481.000	628.269	119.917	508.352	463.194		165.075
	03					Taxe judiciare de timbru si alte taxe de timbru	20.000	20.000	24.069		24.069	24.069		
1000	02					A4 IMPOZITE SI TAXE PE BUNURI SI SERVICII	3.712.000	5.124.000	5.158.765	67.934	5.090.831	5.060.725		98.040
1102	02					SUME DEFALCATE DIN TVA	3.325.000	4.737.000	4.674.169		4.674.169	4.674.169		
						Sume defalcate din taxa pe valoarea adaugata pentru finantarea cheltuielilor descentralizate la nivelul comunelor, oraselor, municipiilor, sectoarelor si Municipiului Bucuresti	1.391.000	1.753.000	1.690.169		1.690.169	1.690.169		
	05					Sume defalcate din taxa pe valoarea adaugata pentru drumuri	16.000	16.000	16.000		16.000	16.000		
	06					Sume defalcate din taxa pe valoarea adaugata pentru echilibrarea bugetelor locale	1.918.000	2.968.000	2.968.000		2.968.000	2.968.000		
1602						TAXE PE UTILIZAREA BUNURILOR, AUTORIZAREA UTILIZARII BUNURILOR SAU PE DESFASURAREA DE ACTIVITATI	387.000	387.000	484.596	67.934	416.662	386.556		98.040
	02					Impozit pe mijloace de transport	327.000	327.000	391.316	67.032	324.284	296.125		95.191
						Impozit pe mijloacele de transport detinute de persoane fizice*	286.000	286.000	351.763	59.594	292.169	263.583		88.180

Capi-Sub- tot	Pa- ra- tot	Gru- pa / graf	Ar- ti- col	Ali- ne- at	Denumire indicator	Prevederi bugetare initiale	Prevederi bugetare definitive	Drepturi constatate			Incasari realizate	Singeri pe alte cai decat incasari	Drepturi constatate de incasat
								Total, din care:	din anii precedenti	din anul curent			
					B	1	2	3=4+5	4	5	6	7	8=3-6-7
4302	34				national de cadastru si carte funciara	134.000	134.000						

TOTAL JUDETUL MURES

CONTUL DE EXECUTIE AL BUGETULUI LOCAL - CHELTUIELI
SECTIUNEA DE FUNCTIONARE
31122020

Capi- tol	Sub- capi- tol	Pa- ra- graf	Gr- pa / Titlu	Ar- ti- col	Al- ne- at	Denumire indicator	Credite de angajament		Credite bugetare		Angajamente bugetare	Angajamente legale	Plati efectuate	Angajamente legale de platit	Cheltuieli efective
							initiale	definitive	initiale	definitive					
A						B	1	2	3	4	5	6	7	8-6-7	9
5002						TOTAL CHELTUIELI									
	01					CHELTUIELI CURENTE	9.462.000		9.462.000	10.716.000	9.392.453	9.392.453	9.392.453	8.643.978	
	10					TITLUL I CHELTUIELI DE PERSONAL	8.943.000		8.943.000	10.197.000	8.884.562	8.884.562	8.884.562	8.643.978	
	10	01				Cheltuieli salariale in bani	4.637.000		4.637.000	5.048.000	4.907.078	4.907.078	4.907.078	4.917.996	
	10	01	01			Salarii de baza	4.453.000		4.453.000	4.863.000	4.732.961	4.732.961	4.732.961	4.743.653	
	10	01	05			Sporuri pentru conditii de munca	4.047.000		4.047.000	4.456.000	4.365.656	4.365.656	4.365.656	4.379.469	
	10	01	06			Alte sporuri	2.000		2.000	3.000	1.971	1.971	1.971	1.834	
	10	01	12			Indemnizatii plătite unor persoane din afara unitatii	30.000		30.000	30.000	18.287	18.287	18.287	18.137	
	10	01	17			Indemnizatii de hrana	192.000		192.000	192.000	172.928	172.928	172.928	171.784	
	10	02				Cheltuieli salariale in natura	182.000		182.000	182.000	174.119	174.119	174.119	172.429	
	10	02	06			Vouchere de vacanta	72.000		72.000	72.000	68.150	68.150	68.150	68.150	
	10	03				Contributii	72.000		72.000	72.000	68.150	68.150	68.150	68.150	
	10	03	07			Contributia asiguratorie pentru munca	112.000		112.000	113.000	105.967	105.967	105.967	106.193	
	20					TITLUL II BUNURI SI SERVICII	112.000		112.000	113.000	105.967	105.967	105.967	106.193	
	20	01				Bunuri si servicii	3.498.000		3.498.000	3.980.000	2.877.871	2.877.871	2.877.871	2.671.521	
	20	01	01			Furnituri de birou	2.939.000		2.939.000	3.156.000	2.440.019	2.440.019	2.440.019	2.417.325	
	20	01	02			Materiale pentru curatenie	35.000		35.000	42.000	39.765	39.765	39.765	32.684	
	20	01	03			Incalzit, iluminat si forta motrica	20.000		20.000	42.000	37.601	37.601	37.601	36.309	
	20	01	04			Apa, canal si salubritate	641.000		641.000	634.000	572.336	572.336	572.336	567.135	
	20	01	05			Carburanti si lubrifianti	604.500		604.500	605.500	470.140	470.140	470.140	469.523	
	20	01	06			Piese de schimb	77.000		77.000	77.000	50.623	50.623	50.623	49.519	
	20	01	07			Transport	16.000		16.000	33.000	22.395	22.395	22.395	20.372	
	20	01	08			Posta, telecomunicatii, radio, tv, internet	100.000		100.000	94.000	46.012	46.012	46.012	46.012	
	20	01	09			Materiale si prestari de servicii cu internet	54.000		54.000	75.000	66.325	66.325	66.325	64.520	

Capi- tol	Sub- capi- tol	Pa- ra- graf	Gru- pa / Titlu col	Ar- fi- col	Al- ne- at	Denumire indicator	Credite de angajament		Credite bugetare		Angajamente bugetare	Angajamente legale	Plati efectuate	Angajamente legale de platit	Cheltuieli efective
							1	2	3	4					
A							B								
						caracter functional									
			20	01	30	Alte bunuri si servicii pentru intretinere si functionare			341.500	338.500	253.389	253.389	253.389		272.243
			20	02		Reparatii curente			1.050.000	1.215.000	881.433	881.433	881.433		839.008
			20	05		Bunuri de natura obiectelor de inventar			170.000	150.000	58.130	58.130	58.130		58.130
			20	05	30	Alte obiecte de inventar			149.000	183.000	92.967	92.967	92.967		2.736
			20	06		Deplasari, detasari, transferari			4.000	4.000	677	677	677		2.736
			20	06	01	Deplasari interne, detasari, transferari			4.000	4.000	677	677	677		677
			20	13		Pregatire profesionala			12.000	13.000	7.695	7.695	7.695		7.695
			20	14		Protectia muncii			8.000	8.000					
			20	30		Alte cheltuieli			216.000	466.000	278.383	278.383	278.383		184.938
			20	30	01	Reclama si publicitate			5.000	5.000	3.597	3.597	3.597		3.300
			20	30	30	Alte cheltuieli cu bunuri si servicii			211.000	461.000	274.786	274.786	274.786		181.658
			30			TITLUL III DOBANZI			200.000	200.000	200.000	200.000	200.000		200.000
			30	01		Dobanzi aferente datoriei publice interne			200.000	200.000	200.000	200.000	200.000		200.000
			30	01	01	Dobanzi aferente datoriei publice interne directe			200.000	200.000	200.000	200.000	200.000		200.000
			57			TITLUL VIII ASISTENTA SOCIALA			416.000	778.000	745.153	745.153	745.153		700.001
			57	02		Ajutoare sociale			416.000	778.000	745.153	745.153	745.153		700.001
			57	02	01	Ajutoare sociale in numerar			415.000	777.000	744.203	744.203	744.203		699.051
			57	02	03	Tichete de cresa si tichete sociale pentru gradinita			1.000	1.000	950	950	950		950
			59			TITLUL XI ALTE CHELTUIELI			192.000	191.000	154.460	154.460	154.460		154.460
			59	01		Burse			50.000	99.000	99.000	99.000	99.000		99.000
			59	11		Asociatii si fundatii			65.000	65.000	40.000	40.000	40.000		40.000
			59	12		Sustinerea cultelor			50.000	50.000					

Capi- tol	Sub- cap- tol	Pa- ra- gra- f	Gru- pa / Titlu col	Ar- ti- col	Ali- ne- at	Denumire indicator	Credite de angajament		Credite bugetare		Angajamente legale	Plati efectuate	Angajamente legale de platit	Cheltuieli efective	
							initiale	definitive	initiale	definitive					
A						B	1	2	3	4	5	6	7	8-6-7	9
			59	40		Sume aferente persoanelor cu handicap neincadrate			27.000	27.000	15.460	15.460		15.460	
			79			OPERATIUNI FINANCIARE			519.000	519.000	518.811	518.811		518.811	
			81	01		TITLUL XVII RAMBURSARI DE CREDITE			519.000	519.000	518.811	518.811		518.811	
			81	01		Rambursari de credite externe			519.000	519.000	518.811	518.811		518.811	
			81	01	01	Rambursari de credite externe contractate de ordonatorii de credite			519.000	519.000	518.811	518.811		518.811	
			84			PLATI EFECTUATE IN ANII PRECEDENTI SI RECUPERATE IN ANUL CURENT					-10.920	-10.920		-10.920	
			85			Titlul XIX PLATI EFECTUATE IN ANII PRECEDENTI SI RECUPERATE IN ANUL CURENT					-10.920	-10.920		-10.920	
			85	01		Plati efectuate in anii precedenti si recuperate in anul curent					-10.920	-10.920		-10.920	
			85	01	01	Plati efectuate in anii precedenti si recuperate in anul curent (SF)					-10.920	-10.920		-10.920	
5100	02					Partea I-a SERVICII PUBLICE GENERALE			3.819.000	4.074.000	3.776.395	3.776.395		3.776.395	3.710.180
5102			01			AUTORITATI PUBLICE SI ACTIUNI EXTERNE CHELTUIELI CURENTE			3.373.000	3.615.000	3.319.553	3.319.553		3.319.553	3.258.965
			10			TITLUL I CHELTUIELI DE PERSONAL			3.373.000	3.615.000	3.330.473	3.330.473		3.330.473	3.238.965
			10	01		Cheltuieli salariale in bani			2.784.000	2.784.000	2.739.147	2.739.147		2.739.147	2.744.513
			10	01	01	Salarii de baza			2.652.000	2.652.000	2.612.655	2.612.655		2.612.655	2.617.916
			10	01	12	Indemnizatii plătite unor persoane din afara unitatii			2.360.000	2.360.000	2.339.727	2.339.727		2.339.727	2.347.341
			10	01	17	Indemnizatii de hrana			192.000	192.000	172.928	172.928		172.928	171.784
			10	02		Cheltuieli salariale in natura			100.000	100.000	100.000	100.000		100.000	98.791
			10	02					72.000	72.000	68.150	68.150		68.150	68.150

Capi- tol	Sub- capi- tol	Pa- ra- gra- f	Gru- pa / Titlu	Ar- ti- col	Ali- ne- at	Denumire indicator	Credite de angajament		Credite bugetare		Angajamente bugetare	Angajamente legale	Plati efectuate	Angajamente legale de platit	Cheltuieli efective
							initiale	definitive	initiale	definitive					
A							I	2	3	4	5	6	7	8-6-7	9
5502						B									
						IMPRUMUTURI									
		01				CHELTUIELI CURENTE			200.000	200.000	200.000	200.000	200.000	200.000	200.000
		30				TITLUL III DOBANZI			200.000	200.000	200.000	200.000	200.000	200.000	200.000
		30	01			Dobanzi aferente datoriei publice interne			200.000	200.000	200.000	200.000	200.000	200.000	200.000
		30	01	01		Dobanzi aferente datoriei publice interne directe			200.000	200.000	200.000	200.000	200.000	200.000	200.000
6000	02					Partea II-a APARARE, ORDINE PUBLICA SI SIGURANTA NATIONALA									
6102						ORDINE PUBLICA SI SIGURANTA NATIONALA									
		01				CHELTUIELI CURENTE			336.000	345.000	294.939	294.939	294.939	294.939	273.862
		20				TITLUL II BUNURI SI SERVICII			336.000	345.000	294.939	294.939	294.939	294.939	273.862
		20	01			Bunuri si servicii			336.000	345.000	294.939	294.939	294.939	294.939	273.862
		20	01	09		Materiale si prestari de servicii cu caracter functional			335.000	344.000	294.225	294.225	294.225	294.225	273.862
		20	01	30		Alte bunuri si servicii pentru intretinere si functionare			25.000	25.000	2.485	2.485	2.485	2.485	
		20	05			Bunuri de natura obiectelor de inventar			310.000	319.000	291.740	291.740	291.740	291.740	273.862
		20	05	30		Alte obiecte de inventar			1.000	1.000	714	714	714	714	
6500	02					Partea III-a CHELTUIELI SOCIAL-CULTURALE									
6502						INVATAMANT			3.045.000	3.762.000	3.437.115	3.437.115	3.437.115	3.437.115	3.336.471
		01				CHELTUIELI CURENTE			725.000	800.000	698.371	698.371	698.371	698.371	660.320
		20				TITLUL II BUNURI SI SERVICII			725.000	800.000	698.371	698.371	698.371	698.371	660.320
		20	01			Bunuri si servicii			639.000	639.000	558.441	558.441	558.441	558.441	520.390
		20	01	01		Furnituri de birou			570.000	580.000	505.177	505.177	505.177	505.177	515.670
		20	01	02		Materiale pentru curatenie			15.000	15.000	14.776	14.776	14.776	14.776	7.695
		20	01	03		Incalzit, iluminat si forta motrica			15.000	35.000	31.241	31.241	31.241	31.241	29.809
		20	01	03					200.000	189.000	181.743	181.743	181.743	181.743	181.744

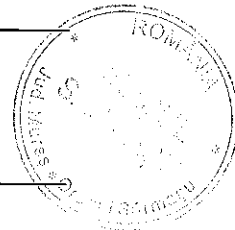
Capi- tol	Sub- capi- tol	Pa- ra- graf	Gru- pa / Tidu col	Ar- ti- col	Ali- ne- at	Denumire indicator	Credite de angajament				Credite bugetare			Angajamente legale de platit	Plati efectuate	Angajamente legale	Cheltuieli efective
							1	2	3	4	5	6	7				
			A			B											
			20	01	04	Apa, canal si salubritate	18.000		18.000		12.442	12.442	12.442	12.442	12.442	12.442	12.442
			20	01	05	Carburanti si lubrifianti	9.000		9.000		6.116	6.116	6.116	6.116	6.116	6.116	6.116
			20	01	06	Piese de schimb	1.000		1.000		485	485	485	485	485	485	290
			20	01	07	Transport	94.000		94.000		46.012	46.012	46.012	46.012	46.012	46.012	46.012
			20	01	08	Posta, telecomunicatii, radio, tv, internet	14.000		14.000		14.812	14.812	14.812	14.812	14.812	14.812	14.812
			20	01	09	Materiale si prestari de servicii cu caracter functional	204.000		204.000		197.550	197.550	197.550	197.550	197.550	197.550	216.750
			20	05		Bunuri de natura obiectelor de inventar	67.000		67.000		48.544	48.544	48.544	48.544	48.544	48.544	48.544
			20	05	30	Alte obiecte de inventar	67.000		67.000		48.544	48.544	48.544	48.544	48.544	48.544	48.544
			20	13		Pregatire profesionala	2.000		2.000		4.720	4.720	4.720	4.720	4.720	4.720	4.720
			57			TITLUL VIII ASISTENTA SOCIALA	36.000		36.000		40.930	40.930	40.930	40.930	40.930	40.930	40.930
			57	02		Ajutoare sociale	36.000		36.000		40.930	40.930	40.930	40.930	40.930	40.930	40.930
			57	02	01	Ajutoare sociale in numerar	35.000		35.000		39.980	39.980	39.980	39.980	39.980	39.980	39.980
			57	02	03	Tichete de cresa si tichete sociale pentru gradinita	1.000		1.000		950	950	950	950	950	950	950
			59			TITLUL XI ALTE CHELTUIELI	50.000		50.000		99.000	99.000	99.000	99.000	99.000	99.000	99.000
			59	01		Burse	50.000		50.000		99.000	99.000	99.000	99.000	99.000	99.000	99.000
6602			01			SANATATE	65.000		66.000		63.473	63.473	63.473	63.473	63.473	63.429	63.429
			01			CHELTUIELI CURENTE	65.000		66.000		63.473	63.473	63.473	63.473	63.473	63.429	63.429
			10			TITLUL I CHELTUIELI DE PERSONAL	65.000		66.000		63.473	63.473	63.473	63.473	63.473	63.429	63.429
			10	01		Cheltuieli salariale in bani	63.000		64.000		62.073	62.073	62.073	62.073	62.073	62.030	62.030
			10	01	01	Salarii de baza	57.000		57.000		56.321	56.321	56.321	56.321	56.321	56.564	56.564
			10	01	05	Sporuri pentru conditii de munca	2.000		3.000		1.971	1.971	1.971	1.971	1.971	1.834	1.834
			10	01	17	Indemnizatii de hrana	4.000		4.000		3.781	3.781	3.781	3.781	3.781	3.632	3.632
			10	03		Contributii	2.000		2.000		1.400	1.400	1.400	1.400	1.400	1.399	1.399

Capi- tol	Sub- capi- tol	Pa- ra- gra- f	Gru- pa / Tithu col	Ar- ti- col	Al- ne- at	Denumire indicator	Credite de angajament		Credite bugetare		Angajamente legale	Plati efectuate	Angajamente legale de platit	Cheltuieli efective	
							1 initiale	2 definitive	3 initiale	4 definitive					
			A			B	1	2	3	4	5	6	7	8=6-7	9
6702			10	03	07	Contributia asiguratorie pentru munca CULTURA, RECREERE SI RELIGIE CHELTUIELI CURENTE TITLUL I CHELTUIELI DE PERSONAL Cheltuieli salariale in bani Salarii de baza Alte sporuri Indemnitatii de hrana Contributii Contributia asiguratorie pentru munca TITLUL II BUNURI SI SERVICII Bunuri si servicii Incalziti, iluminat si forta motrica Apa, canal si salubritate Carburanti si lubrifianti Materiale si prestari de servicii cu caracter functional Alte bunuri si servicii pentru intretinere si functionare Bunuri de natura obiectelor de inventar Alte obiecte de inventar Alte cheltuieli Alte cheltuieli cu bunuri si servicii TITLUL XI ALTE CHELTUIELI Asociatii si fundatii Sustinerea cultelor	2.000		2.000	1.400	1.400	1.400	1.400	1.400	1.399
			01				1.269.000		1.163.000	955.452	955.452	955.452	955.452	932.148	
			10				1.269.000		1.163.000	955.452	955.452	955.452	955.452	932.148	
			10	01			915.000		911.000	821.689	821.689	821.689	821.689	821.711	
			10	01	01		894.000		890.000	803.684	803.684	803.684	803.684	803.706	
			10	01	01		802.000		798.000	729.904	729.904	729.904	729.904	730.022	
			10	01	06		30.000		30.000	18.287	18.287	18.287	18.287	18.137	
			10	01	17		62.000		62.000	55.493	55.493	55.493	55.493	55.547	
			10	03			21.000		21.000	18.005	18.005	18.005	18.005	18.005	
			10	03	07		21.000		21.000	18.005	18.005	18.005	18.005	18.005	
			20				279.000		227.000	133.763	133.763	133.763	133.763	110.437	
			20	01			168.000		179.000	105.553	105.553	105.553	105.553	110.437	
			20	01	03		64.500		63.500	43.532	43.532	43.532	43.532	42.469	
			20	01	04		2.500		3.500	2.988	2.988	2.988	2.988	2.904	
			20	01	05		3.000		3.000	2.991	2.991	2.991	2.991	2.991	
			20	01	09										
			20	01	30		33.000		33.000	14.052	14.052	14.052	14.052	20.872	
			20	05			65.000		76.000	41.990	41.990	41.990	41.990	41.201	
			20	05	30		31.000		29.000	15.670	15.670	15.670	15.670	15.670	
			20	30			31.000		29.000	15.670	15.670	15.670	15.670	15.670	
			20	30	30		80.000		19.000	12.540	12.540	12.540	12.540	12.540	
			59				80.000		19.000	12.540	12.540	12.540	12.540	12.540	
			59	11			75.000		25.000						
			59	12			25.000		25.000						
							50.000								

Capi- tot	Sub- capi- tot	Pa- ra- graf	Pa- pa / Titlu col	Ar- ti- col	Ali- ne- at	Denumire indicator	Credite de angajament		Credite bugetare		Angajamente legale	Plati efectuate	Angajamente legale de platit	Cheltuieli efective	
							initiale	definitive	initiale	definitive					
A						B	1	2	3	4	5	6	7	8-6-7	9
6802			01			ASIGURARI SI ASISTENTA SOCIALA			986.000	1.733.000	1.719.819	1.719.819	1.719.819	1.680.574	
			10			CHELTUIELI CURENTE			986.000	1.733.000	1.719.819	1.719.819	1.719.819	1.680.574	
			10	01		TITLUL I CHELTUIELI DE PERSONAL			566.000	977.000	975.596	975.596	981.503		
			10	01	01	Cheltuieli salariale in bani			545.000	955.000	954.135	954.135	959.912		
			10	03		Salarii de baza			545.000	955.000	954.135	954.135	959.912		
			10	03	07	Contributii			21.000	22.000	21.461	21.461	21.591		
			10	03	07	Contributia asiguratorie pentru munca			21.000	22.000	21.461	21.461	21.591		
			57			TITLUL VIII ASISTENTA SOCIALA			380.000	716.000	704.223	704.223	659.071		
			57	02		Ajutoare sociale			380.000	716.000	704.223	704.223	659.071		
			57	02	01	Ajutoare sociale in numerar			380.000	716.000	704.223	704.223	659.071		
			59			TITLUL XI ALTE CHELTUIELI			40.000	40.000	40.000	40.000	40.000		
			59	11		Asociatii si fundatii			40.000	40.000	40.000	40.000	40.000		
7000	02					Partea IV-a SERVICII SI DEZVOLTARE									
7002						PUBLICA, LOCUINTE, MEDIU SI APE			1.298.000	1.556.000	1.110.208	1.110.208	1.100.808		
						LOCUINTE, SERVICII SI DEZVOLTARE PUBLICA			528.000	463.000	356.163	356.163	351.906		
			01			CHELTUIELI CURENTE			528.000	463.000	356.163	356.163	351.906		
			10			TITLUL I CHELTUIELI DE PERSONAL			61.000	61.000	59.674	59.674	59.556		
			10	01		Cheltuieli salariale in bani			59.000	59.000	58.361	58.361	58.246		
			10	01	01	Salarii de baza			55.000	55.000	54.577	54.577	54.577		
			10	01	17	Indemnizatii de hrana			4.000	4.000	3.784	3.784	3.669		
			10	03		Contributii			2.000	2.000	1.313	1.313	1.310		
			10	03	07	Contributia asiguratorie pentru munca			2.000	2.000	1.313	1.313	1.310		
			20			TITLUL II BUNURI SI SERVICII			467.000	402.000	296.489	296.489	292.350		
			20	01		Bunuri si servicii			437.000	372.000	296.489	296.489	292.350		
			20	01	03	Incalzit, iluminat si forta motrica			256.500	261.500	259.204	259.204	255.065		
			20	01	09	Materiala si prestari de servicii cu									

Capi- tol	Sub- capi- tol	Pa- ra- graf	Ar- ti- col	Ali- ne- at	Denumire indicator	Credite de angajament		Credite bugetare		Angajamente legale bugetare	Angajamente legale	Plati efectuate	Angajamente legale de platit	Cheltuieli efective
						initiale	definitive	initiale	definitive					
						1	2	3	4	5	6	7	8-6-7	9
					B									
					caracter functional	5.500		5.500	5.500	1.039	1.039	1.039		1.039
			20 01 30		Alte bunuri si servicii pentru intretinere si functionare	175.000		175.000	105.000	36.246	36.246	36.246		36.246
			20 05		Bunuri de natura obiectelor de inventar	30.000		30.000	30.000					
			20 05 30		Alte obiecte de inventar	30.000		30.000	30.000					
7402			01		PROTECTIA MEDIULUI	770.000		770.000	1.093.000	754.045	754.045	754.045		748.902
			20		CHELTUIELI CURENTE	770.000		770.000	1.093.000	754.045	754.045	754.045		748.902
			20 01		TITLUL II BUNURI SI SERVICII	770.000		770.000	1.093.000	754.045	754.045	754.045		748.902
			20 01 03		Bunuri si servicii	744.000		744.000	800.000	618.256	618.256	618.256		617.353
			20 01 04		Incalzit, iluminat si forta motrica	80.000		80.000	80.000	63.706	63.706	63.706		63.706
			20 01 09		Apa, canal si salubritate	580.000		580.000	580.000	451.359	451.359	451.359		451.085
			20 01 30		Materiale si prestari de servicii cu caracter functional	39.000		39.000	38.000	12.190	12.190	12.190		12.190
			20 05		Alte bunuri si servicii pentru intretinere si functionare	45.000		45.000	102.000	91.001	91.001	91.001		90.372
			20 05 30		Bunuri de natura obiectelor de inventar				1.000	773	773	773		773
			20 30		Alte obiecte de inventar				1.000	773	773	773		773
			20 30 30		Alte cheltuieli	26.000		26.000	292.000	135.016	135.016	135.016		131.549
8000 02			20 30 30		Alte cheltuieli cu bunuri si servicii	26.000		26.000	292.000	135.016	135.016	135.016		131.549
8402					Partea V-a ACTIUNI ECONOMICE	964.000		964.000	979.000	773.796	773.796	773.796		222.657
			01		TRANSPORTURI	765.000		765.000	775.000	621.028	621.028	621.028		97.885
			20		CHELTUIELI CURENTE	246.000		246.000	256.000	102.217	102.217	102.217		97.885
			20 01		TITLUL II BUNURI SI SERVICII	246.000		246.000	256.000	102.217	102.217	102.217		97.885
			20 01 05		Bunuri si servicii	121.000		121.000	131.000	56.049	56.049	56.049		53.855
			20 01 06		Carburanti si lubrifianti	35.000		35.000	35.000	22.505	22.505	22.505		21.401
			20 01 06		Piese de schimb	10.000		10.000	20.000	12.302	12.302	12.302		11.212

Capi- tol	Sub- capi- tol	Pa- ra- graf	Gru- pa / Titlu	Ar- fi- col	Ali- ne- at	Denumire indicator	Credite de angajament		Credite bugetare		Angajamente bugetare	Angajamente legale	Plati efectuate	Angajamente legale de platit	Cheltuieli efective
							initiale	definitive	initiale	definitive					
A							1	2	3	4	5	6	7	8-6-7	9
	20	01	09			Materiale si prestari de servicii cu caracter functional	10.000		10.000	10.000	3.131	3.131	3.131	3.131	3.131
	20	01	30			Alte bunuri si servicii pentru intretinere si functionare	66.000		66.000	66.000	18.111	18.111	18.111	18.111	18.111
	20	02				Reparatii curente	120.000		120.000	120.000	44.030	44.030	44.030	44.030	44.030
	20	05				Bunuri de natura obiectelor de inventar	5.000		5.000	5.000	2.138	2.138	2.138	2.138	2.138
	20	05	30			Alte obiecte de inventar	5.000		5.000	5.000	2.138	2.138	2.138	2.138	2.138
	79					OPERATIUNI FINANCIARE	519.000		519.000	519.000	518.811	518.811	518.811	518.811	518.811
	81					TITLUL XVII RAMBURSARI DE CREDITE	519.000		519.000	519.000	518.811	518.811	518.811	518.811	518.811
	81	01				Rambursari de credite externe	519.000		519.000	519.000	518.811	518.811	518.811	518.811	518.811
	81	01	01			Rambursari de credite externe contractate de ordonatorii de credite	519.000		519.000	519.000	518.811	518.811	518.811	518.811	518.811
8702						ALTE ACTIUNI ECONOMICE	199.000		199.000	204.000	152.768	152.768	152.768	152.768	152.768
	01					CHELTUIELI CURENTE	199.000		199.000	204.000	152.768	152.768	152.768	152.768	152.768
	20					TITLUL II BUNURI SI SERVICII	199.000		199.000	204.000	152.768	152.768	152.768	152.768	152.768
	20	01				Bunuri si servicii	114.000		114.000	134.000	100.967	100.967	100.967	100.967	100.967
	20	01	30			Alte bunuri si servicii pentru intretinere si functionare	114.000		114.000	134.000	100.967	100.967	100.967	100.967	100.967
	20	30				Alte cheltuieli	85.000		85.000	70.000	51.801	51.801	51.801	51.801	51.801
	20	30	30			Alte cheltuieli cu bunuri si servicii excedent/deficit sect funct	85.000		85.000	70.000	51.801	51.801	51.801	51.801	51.801
9902	96						5.000		5.000	5.000					635.023



Conducatorul institutiei,

Conducatorul compartimentului
financiar-contabil

CONTUL DE EXECUTIE AL BUGETULUI LOCAL - VENITURI
SECTIUNEA DE DEZVOLTARE
31122020

Pag. 1 -lei-

Capi- tol	Sub- capi- tol	Pa- ra- gra- ful	Ar- pa / titlu col	Ali- ne- at	Denumire indicator	Prevederi bugetare initiale	Prevederi bugetare definitive	Drepturi constatate			Incasari realizate	Singeri pe alte cai decat incasari	Drepturi constatate de incasat
								Total, din care:	din anii precedenti	din anul curent			
A					B	1	2	3=4+5	4	5	6	7	8=3-6-7
0001	02				TOTAL VENITURI-BUGET LOCAL	15.405.000	15.550.000	2.728.691	2.728.691	2.728.691	2.728.691		
0002					I. VENITURI CURENTE	1.732.000	1.877.000	1.730.300	1.730.300	1.730.300	1.730.300		
2900					C. VENITURI NEFISCALE	1.732.000	1.877.000	1.730.300	1.730.300	1.730.300	1.730.300		
3300					C2. VANZARI DE BUNURI SI SERVICII	1.732.000	1.877.000	1.730.300	1.730.300	1.730.300	1.730.300		
3702					TRANSFERURI VOLUNTARE, ALTELE DECAT SUBVENTIILE								
04					Varsaminte din sectiunea de functionare	1.732.000	1.877.000	1.730.300	1.730.300	1.730.300	1.730.300		
05					Sume primite din fondul de solidaritate al Uniunii Europene	1.732.000	1.851.000	1.709.500	1.709.500	1.709.500	1.709.500		
3900	02				II. VENITURI DIN CAPITAL	2.000	2.000	14.747	14.747	14.747	14.747		
3902	03				VENITURI DIN VALORIFICAREA UNOR BUNURI	2.000	2.000	14.747	14.747	14.747	14.747		
07					Venituri din vanzarea locuintelor construite din fondurile statului	2.000	2.000	1.933	1.933	1.933	1.933		
					Venituri din vanzarea unor bunuri aparținând domeniului privat al statului sau al unitatilor administrativ- teritoriale								
4100	02				IV. SUBVENTII	762.000	762.000	12.814	12.814	12.814	12.814		
4200					SUBVENTII DE LA ALTE NIVELE ALE ADMINISTRATIEI PUBLICE	762.000	762.000	573.490	573.490	573.490	573.490		
4202					SUBVENTII DE LA BUGETUL DE STAT	762.000	762.000	573.490	573.490	573.490	573.490		
05					Planuri si regulamente de urbanism	22.000	22.000	436.561	436.561	436.561	436.561		
65					Finantarea Programului National de Dezvoltare Locala								
69					Subventii de la bugetul de stat catre bugetele locale necesare sustinerii derularii	740.000	740.000	436.283	436.283	436.283	436.283		

Capi- tol	Sub- capi- tol	Pa- ra- graf	Ar- ti- col	Ali- ne- at	Denumire indicator	Prevederi bugetare initiale	Prevederi bugetare definitive	Drepturi constatate			Incasari realizate	Stingeri pe alfe cai decat incasari	Drepturi constatate de incasat
								Total, din care:	din anii precedenti	din anul curent			
A					B	1	2	3=4+5	4	5	6	7	8=3-6-7
4202	69				proiectelor finantate din fonduri externe nerambursabile (FEN) postaderare, aferente perioadei de programare 2014-2020								
4302	31				SUBVENTII DE LA ALTE ADMINISTRATII			278	278	278	278		
4802					Sume alocate din bugetul AFIR, pentru sustinerea proiectelor din PNDR 2014-2020			136.929	136.929	136.929	136.929		
01					SUME PRIMITE DE LA UE/ALTI DONATORI IN CONTUL PLATILOR EFECTUATE SI PREFINANATARI AFERENTE CADRULUI FINANCIAR 2014-2020	12.909.000	12.909.000	410.154	410.154	410.154	410.154		
01					Fondul European de Dezvoltare Regionala(FEDR)	12.117.000	12.117.000	1.821	1.821	1.821	1.821		
01					Sume primite in contul platilor efectuate in anul curent	10.422.000	10.422.000						
02					Sume primite in contul platilor efectuate in anii anteriori	1.695.000	1.695.000	1.821	1.821	1.821	1.821		
04					Fondul European Agricol de Dezvoltare Rurala (FEADR)	792.000	792.000	408.333	408.333	408.333	408.333		
01					Sume primite in contul platilor efectuate in anul curent	248.000	248.000	408.333	408.333	408.333	408.333		
02					Sume primite in contul platilor efectuate in anii anteriori	544.000	544.000						

TOTAL JUDETUL MURES

CONTUL DE EXECUTIE AL BUGETULUI LOCAL - CHELTUIELI
SECTIUNEA DE DEZVOLTARE
31122020

Capi- tol	Sub- capit- ol	Pa- ra- gra- ful	Gru- psa / Titlu	Ar- ti- col	Ali- ne- at	Denumire indicator	Credite de angajament		Credite bugetare		Angajamente bugetare	Angajamente legale	Plati efectuate	Angajamente legale de platit	Cheltuieli efective	
							initiale	definitive	initiale	definitive						
A							1	2	3	4	5	6	7	8-6-7	9	
5002	B															
						TOTAL CHELTUIELI			16.426.000	16.571.000	2.728.353	2.728.353	2.728.353		15.900.647	
	01					CHELTUIELI CURENTE			14.060.000	14.076.000	1.357.037	1.357.037	1.357.037		25.914	
	58					TITLUL X PROIECTE CU FINANTARE DIN FONDURI EXTERNE NERAMBURSABILE										
						CADRULUI FINANCIAR 2014-2020										
	58	01				Programe din Fondul European de Dezvoltare Regionala (FEDR)			14.060.000	14.076.000	1.357.037	1.357.037	1.357.037		25.914	
	58	01	01			Finantarea nationala			13.226.000	13.216.000	769.995	769.995	769.995			
	58	01	02			Finantarea externa nerambursabila			1.610.000	1.610.000	100.682	100.682	100.682			
	58	01	03			Cheltuieli neeligibile			10.510.000	10.510.000	623.806	623.806	623.806			
	58	04				Programe din Fondul European Agricol de Dezvoltare Rurala (FEADR)			1.106.000	1.096.000	45.507	45.507	45.507			
	58	04	02			Finantarea externa nerambursabila			834.000	834.000	561.128	561.128	561.128			
	58	04	03			Cheltuieli neeligibile			760.000	758.000	520.992	520.992	520.992			
	58	15				Alte programe comunitare finantate in perioada 2014-2020			74.000	76.000	40.136	40.136	40.136			
	58	15	02			Finantare externa nerambursabila				26.000	25.914	25.914	25.914		25.914	
	70					CHELTUIELI DE CAPITAL			2.366.000	2.495.000	1.371.316	1.371.316	1.371.316		15.874.733	
	71					TITLUL XIII ACTIVE NEFINANCIARE			2.366.000	2.495.000	1.371.316	1.371.316	1.371.316		15.874.733	
	71	01				Active fixe			2.366.000	2.495.000	1.371.316	1.371.316	1.371.316		15.874.733	
	71	01	01			Constructii			1.434.000	1.494.000	973.040	973.040	973.040		15.323.167	
	71	01	02			Masini, echipamente si mijloace de transport			10.000	29.000	27.390	27.390	27.390		50.649	
	71	01	03			Mobilier, aparatura birotica si alte active corporale			20.000	20.000					19.687	
	71	01	30			Alte active fixe (inclusiv reparatii)										


Capi- tol	Sub- capi- tol	Pa- ra- graf	Gru- pa / Titlu	Ar- ti- col	Ali- ne- at	Denumire indicator	Credite de angajament		Credite bugetare		Angajamente bugetare	Angajamente legale	Plati efectuate	Angajamente legale de platit	Cheltuieli efective
							initiale	definitive	initiale	definitive					
A						B	1	2	3	4	5	6	7	8-6-7	9
						CADRULUI FINANCIAR 2014-2020									
						Programe din Fondul European de Dezvoltare Regionala (FEDR)			5.849.000	5.869.000	5.000	5.000	5.000	8-6-7	9
						Finantarea nationala			5.849.000	5.869.000	5.000	5.000	5.000		
						Finantarea externa nerambursabila			697.000	697.000	650	650	650		
						Cheltuieli neeligibile			4.550.000	4.550.000	4.250	4.250	4.250		
						CHELTUIELI DE CAPITAL			602.000	622.000	100	100	100		
						TITLUL XIII ACTIVE NEFINANCIARE			342.000	392.000	390.670	390.670	390.670		
						Active fixe			342.000	392.000	390.670	390.670	390.670		
						Constructii			342.000	392.000	390.670	390.670	390.670		
						CULTURA, RECREERE SI RELIGIE			342.000	392.000	390.670	390.670	390.670		
						CHELTUIELI CURENTE			6.499.000	6.469.000	957.066	957.066	957.066		540.659
						TITLUL X PROIECTE CU FINANTARE DIN FONDURI EXTERNE NERAMBURSABILE			6.199.000	6.169.000	728.535	728.535	728.535		540.659
						CADRULUI FINANCIAR 2014-2020									
						Programe din Fondul European de Dezvoltare Regionala (FEDR)			6.199.000	6.169.000	728.535	728.535	728.535		352.043
						Finantarea nationala			5.916.000	5.886.000	668.543	668.543	668.543		352.043
						Finantarea externa nerambursabila			725.000	725.000	88.821	88.821	88.821		352.043
						Cheltuieli neeligibile			4.732.000	4.732.000	546.257	546.257	546.257		352.043
						Programe din Fondul European Agricol de Dezvoltare Rurala (FEADR)			459.000	429.000	33.465	33.465	33.465		352.043
						Finantarea externa nerambursabila			283.000	283.000	59.992	59.992	59.992		352.043
						Cheltuieli neeligibile			248.000	248.000	59.992	59.992	59.992		352.043
						CHELTUIELI DE CAPITAL			35.000	35.000					352.043
						TITLUL XIII ACTIVE NEFINANCIARE			300.000	300.000	228.531	228.531	228.531		352.043
									300.000	300.000	228.531	228.531	228.531		352.043

Capi- tol	Sub- capi- tol	Pa- ra- graf	Gru- pa / Titlu	Ar- ti- col	Ali- ne- at	Denumire indicator	Credite de angajament		Credite bugetare		Angajamente bugetare	Angajamente legale	Plati efectuate	Angajamente legale de platit	Cheltuieli efective
							initiale	definitive	initiale	definitive					
A						B	1	2	3	4	5	6	7	8-6-7	9
			71	01		Active fixe			300.000	300.000	228.531	228.531	228.531	228.531	352.043
			71	01	01	Constructii			250.000	250.000	220.003	220.003	220.003	220.003	349.851
			71	01	02	Masini, echipamente si mijloace de transport			10.000	10.000	8.528	8.528	8.528	8.528	1.722
			71	01	03	Mobilier, aparatura birou si alte active corporale			20.000	20.000					470
			71	01	30	Alte active fixe (inclusiv reparatii capitale)			20.000	20.000					
6802			01			ASIGURARI SI ASISTENTA SOCIALA			20.000	20.000					
			58			CHELTUIELI CURENTE			1.461.000	1.487.000	122.366	122.366	122.366	122.366	25.914
			58			TITLUL X PROIECTE CU FINANTARE DIN FONDURI EXTERNE NERAMBURSABILE			1.461.000	1.487.000	122.366	122.366	122.366	122.366	25.914
			58	01		CADRULUI FINANCIAR 2014-2020			1.461.000	1.487.000	122.366	122.366	122.366	122.366	25.914
			58	01		Programe din Fondul European de Dezvoltare Regionala (FEDR)			1.461.000	1.461.000	96.452	96.452	96.452	96.452	
			58	01	01	Finantarea nationala			188.000	188.000	11.211	11.211	11.211	11.211	
			58	01	02	Finantarea externa nerambursabila			1.228.000	1.228.000	73.299	73.299	73.299	73.299	
			58	01	03	Cheltuieli neeligibile			45.000	45.000	11.942	11.942	11.942	11.942	
			58	15		Alte programe comunitare finantate in perioada 2014-2020					25.914	25.914	25.914	25.914	25.914
			58	15	02	Finantare externa nerambursabila			26.000	26.000	25.914	25.914	25.914	25.914	25.914
7000	02					Partea IV-a SERVICII SI DEZVOLTARE PUBLICA, LOCUINTE, MEDIU SI APE			511.000	525.000	196.909	196.909	196.909	196.909	234.928
7002			70			LOCUINTE, SERVICII SI DEZVOLTARE PUBLICA			291.000	291.000	33.105	33.105	33.105	33.105	33.105
			70			CHELTUIELI DE CAPITAL			291.000	291.000	33.105	33.105	33.105	33.105	33.105
			71			TITLUL XIII ACTIVE NEFINANCIARE			291.000	291.000	33.105	33.105	33.105	33.105	33.105

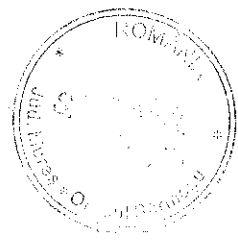
Capi- tol	Sub- capitol	Pa- ra- graf	Gru- pa / Titlu	Ar- fi- col	Ali- ne- at	Denumire indicator	Credite de angajament		Credite bugetare		Angajamente bugetare	Angajamente legale	Plati efectuate	Angajamente legale de platit	Cheltuieli efective
							initiale	definitive	initiale	definitive					
A						B	1	2	3	4	5	6	7	8-6-7	9
			71	01		Active fixe	291.000		291.000	291.000	33.105	33.105	33.105	33.105	33.105
			71	01	30	Alte active fixe (inclusiv reparatii capitale)	291.000		291.000	291.000	33.105	33.105	33.105	33.105	33.105
7402			70			PROTECTIA MEDIULUI	220.000		234.000	234.000	163.804	163.804	163.804	163.804	201.823
			71			CHELTUIELI DE CAPITAL	220.000		234.000	234.000	163.804	163.804	163.804	163.804	201.823
			71	01		TITLUL XIII ACTIVE NEFINANCIARE	220.000		234.000	234.000	163.804	163.804	163.804	163.804	201.823
			71	01	01	Active fixe	220.000		234.000	234.000	163.804	163.804	163.804	163.804	201.823
			71	01	01	Constructii									51.883
			71	01	02	Masini, echipamente si mijloace de transport			14.000		13.864	13.864	13.864	13.864	
			71	01	30	Alte active fixe									149.940
						(inclusiv reparatii capitale)	220.000		220.000	220.000	149.940	149.940	149.940	149.940	149.940
8000	02					Partea V-a ACTIUNI ECONOMICE	1.764.000		1.829.000	1.829.000	1.056.342	1.056.342	1.056.342	1.056.342	4.129.239
8402						TRANSPORTURI	1.764.000		1.829.000	1.829.000	1.056.342	1.056.342	1.056.342	1.056.342	4.129.239
			01			CHELTUIELI CURENTE	551.000		551.000	551.000	501.136	501.136	501.136	501.136	
			58			TITLUL X PROIECTE CU FINANTARE DIN FONDURI EXTERNE NERAMBURSABILE									
			58	04		CADRULUI FINANCIAR 2014-2020	551.000		551.000	551.000	501.136	501.136	501.136	501.136	
						Programe din Fondul European Agricol de Dezvoltare Rurala (FEADR)									
			58	04	02	Finantarea externa nerambursabila	551.000		551.000	551.000	501.136	501.136	501.136	501.136	
			58	04	03	Cheltuieli neeligibile	512.000		510.000	510.000	461.000	461.000	461.000	461.000	
			70			CHELTUIELI DE CAPITAL	39.000		41.000	41.000	40.136	40.136	40.136	40.136	
			71			TITLUL XIII ACTIVE NEFINANCIARE	1.213.000		1.278.000	1.278.000	555.206	555.206	555.206	555.206	4.129.239
			71	01		Active fixe	1.213.000		1.278.000	1.278.000	555.206	555.206	555.206	555.206	4.129.239
			71	01	01	Constructii	1.213.000		1.278.000	1.278.000	555.206	555.206	555.206	555.206	4.129.239
			71	01	01	Constructii	842.000		852.000	852.000	362.367	362.367	362.367	362.367	3.801.639

Capi- tol	Sub- capi- tol	Pa- ra- graf	Gru- pa / Titlu	Ar- ti- col	Ali- ne- at	Denumire indicator	Credite de angajament		Credite bugetare		Angajamente bugetare	Angajamente legale	Plati efectuate	Angajamente legale de platit	Cheltuieli efective
							initiale	definitive	initiale	definitive					
						B	1	2	3	4	5	6	7	8-6-7	9
			71	01	02	Masini, echipamente si mijloace de transport				5.000	4.998	4.998	4.998		30.962
			71	01	30	Alte active fixe (inclusiv reparatii capitale)			371.000	421.000	187.841	187.841	187.841		296.638
9902	97					excedent/deficit sect dezv			-1.021.000	-1.021.000			338		

Conducatorul institutiei,



Conducatorul compartimentului
financiar-contabil

CONTUL DE EXECUTIE AL INSTITUTIILOR PUBLICE FINANTATE
DIN VENITURI PROPRII SI SUBVENTII DIN BUGETUL LOCAL - VENITURI
311222020

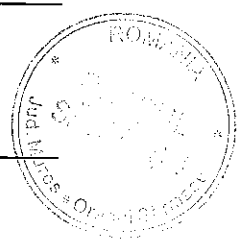
Pag. 1 -lei-

Capi- tol	Sub- capi- tol	Pa- ra- graf	Pa- pa/ Titlu	Ar- ti- col	Ali- ne- at	Denumire indicator	Prevederi bugetare initiale	Prevederi bugetare definitive	Drepturi constatate			Incasari realizate	Singeri pe alte cai decat incasari	Drepturi constatate de incasat
									Total, din care:	din anii precedenti	din anul curent			
A						B	1	2	3=4+5	4	5	6	7	8=3-6-7
0001	10					TOTAL VENITURI-VENTURI PROPRII,SUBVENTII	100.000	100.000	3=4+5	4	5	6	7	8=3-6-7
0002						I. VENITURI CURENTE	100.000	100.000	26.950		26.950	26.950		
2900						C. VENITURI NEFISCALE	100.000	100.000	26.950		26.950	26.950		
3300						C2. VANZARI DE BUNURI SI SERVICII	100.000	100.000	26.950		26.950	26.950		
3610						DIVERSE VENITURI	100.000	100.000	26.950		26.950	26.950		
						Alte venituri	100.000	100.000	26.950		26.950	26.950		

TOTAL JUDEȚUL MURES

DETALIEREA CHELTUIELILOR
INSTITUTII PUBLICE FINANTATE DIN VENITURI PROPRII
SI SUBVENTII DIN BUGETUL LOCAL
SECTIUNEA DE DEZVOLTARE
31122020

Capi- tol	Sub- capi- tol	Pa- ra- gra- f	Gru- pa / Titlu	Ar- ti- col	Ali- ne- at	Denumire indicator	Credite de angajament		Credite bugetare		Angajamente bugetare	Angajamente legale	Plati efectuate	Angajamente legale de platit	Pag. 1	lei-
							initiale	definitive	initiale	definitive						
5010						B	1	2	3	4	5	6	7	8-6-7	9	
						TOTAL CHELTUIELI DIN VENITURI PROPRII										
						SI SUBVENTII				19.000	14.256	14.256	14.256			
			01			CHELTUIELI CURENTE				19.000	14.256	14.256	14.256			
			58			TITLUL X PROIECTE CU FINANTARE DIN FONDURI EXTERNE NERAMBURSABILE										
						CADRULUI FINANCIAR 2014-2020				19.000	14.256	14.256	14.256			
			58	15		Alte programe comunitare finantate in perioada 2014-2020										
			58	15	02	Finantare externa nerambursabila				19.000	14.256	14.256	14.256			
6510						INVATAMANT				19.000	14.256	14.256	14.256			
			01			CHELTUIELI CURENTE										
			58			TITLUL X PROIECTE CU FINANTARE DIN FONDURI EXTERNE NERAMBURSABILE										
						CADRULUI FINANCIAR 2014-2020				19.000	14.256	14.256	14.256			
			58	15		Alte programe comunitare finantate in perioada 2014-2020										
			58	15	02	Finantare externa nerambursabila				19.000	14.256	14.256	14.256			
9910	97					excedent/deficit sect dezv				19.000	14.256	14.256	14.256			



Conducatorul institutiei,

Conducatorul compartimentului
financiar-contabil

(Handwritten signature)